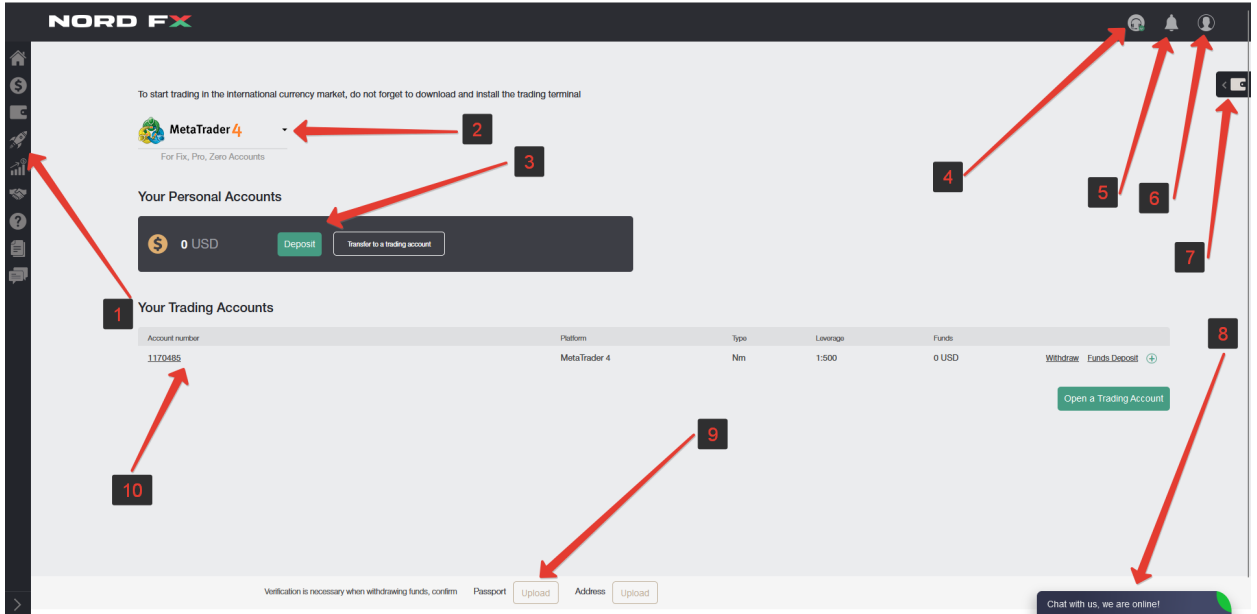


ห้องนักลงทุน: คำอธิบายฟังก์ชันโดยละเอียด

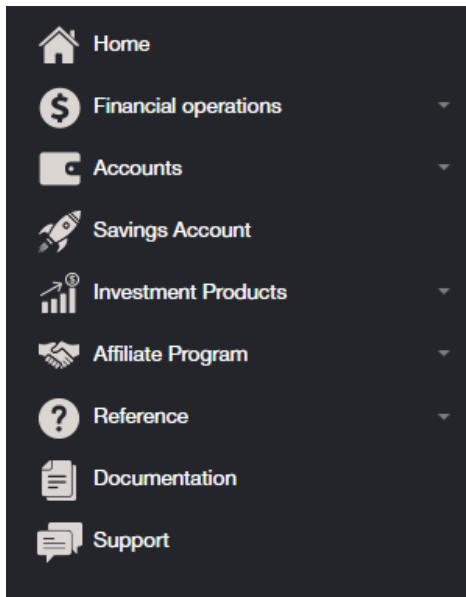
- [หน้าหลักห้องนักลงทุน](#)
- [การตั้งค่าบัญชี](#)
 - การตั้งค่าทั่วไป
 - การป้องกันบัญชีด้วยรหัส SMS
 - การอัปโหลดเอกสาร
- [การดำเนินการทางการเงิน](#)
 - การฝากเงิน
 - ประวัติการฝากเงิน
 - การแจ้งเตือนการโอนเงินที่สูญหาย
 - การถอนเงิน
 - ประวัติการถอนเงิน
- [บัญชี](#)
 - บัญชีส่วนตัวของคุณ
 - บัญชีซื้อขายของคุณ
 - เปิดบัญชีซื้อขายเพิ่มเติม
 - การผนวกรวมบัญชี
- [บัญชีออมทรัพย์ NordFX](#)
- [ผลิตภัณฑ์เพื่อการลงทุน](#)
 - ผลิตภัณฑ์การลงทุนของฉัน
 - กองทุนเพื่อการลงทุน
 - บัญชี PAMM
 - Copy Trading
 - บัญชีออมทรัพย์ NordFX
- [โปรแกรมพันธมิตร](#)
- [ข้อมูลอ้างอิง](#)
- [เอกสาร Meta Trader 4](#)
- [ความช่วยเหลือ](#)

1. หน้าหลักห้องนักลงทุน


ภาพหน้าจอด้านล่างแสดงหน้าหลักของห้องนักลงทุนของคุณที่เว็บไซต์ NordFX โปรดดูลูกศรนำทางหลักทั้งหมดในหน้าหลักนี้ และจากนั้นเราจะอธิบายรายละเอียดในแต่ละส่วน



1. เข้าถึงส่วนนำทางของห้องนักลงทุนของคุณ

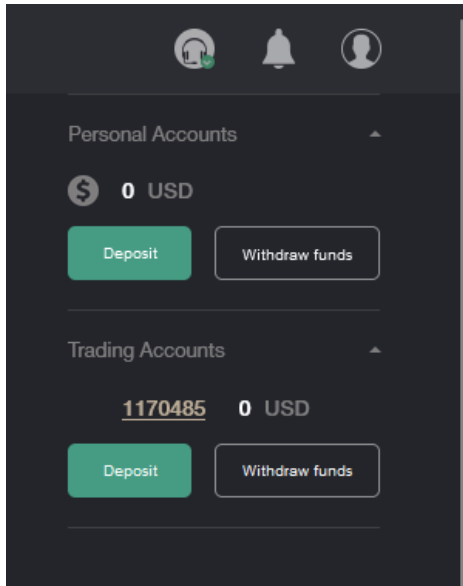


2. ดาวน์โหลดเทอร์มินอลเทรด MT4 สำหรับเครื่องคอมพิวเตอร์ (Windows) หรืออุปกรณ์ที่ใช้ระบบ IOS หรือ Android



3. ข้อมูลเกี่ยวกับบัญชีส่วนตัวของคุณในบริษัท ยอดคงเหลือพร้อมฟังก์ชันให้สามารถฝากเงินเข้าบัญชีปัจจุบันของคุณ หรือโอนเงินไปยังบัญชีซื้อขายได้อย่างรวดเร็ว
4. ติดต่อฝ่ายช่วยเหลือ
5. การแจ้งเตือนเกี่ยวกับกิจกรรมที่คุณดำเนินการในห้องนักลงทุนจะปรากฏในส่วนนี้
6. การตั้งค่าห้องนักลงทุน

7. ความสามารถในการฝากหรือถอนเงินจากบัญชีของคุณหรือบัญชีซื้อขายได้อย่างรวดเร็ว

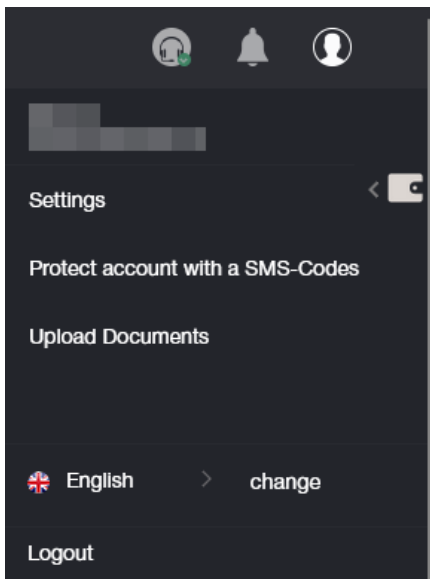


8. สื่อสารกับฝ่ายช่วยเหลือผ่านช่องทางแชท โดยทั่วไปแล้วทำหน้าที่เหมือนกันกับข้อ 4

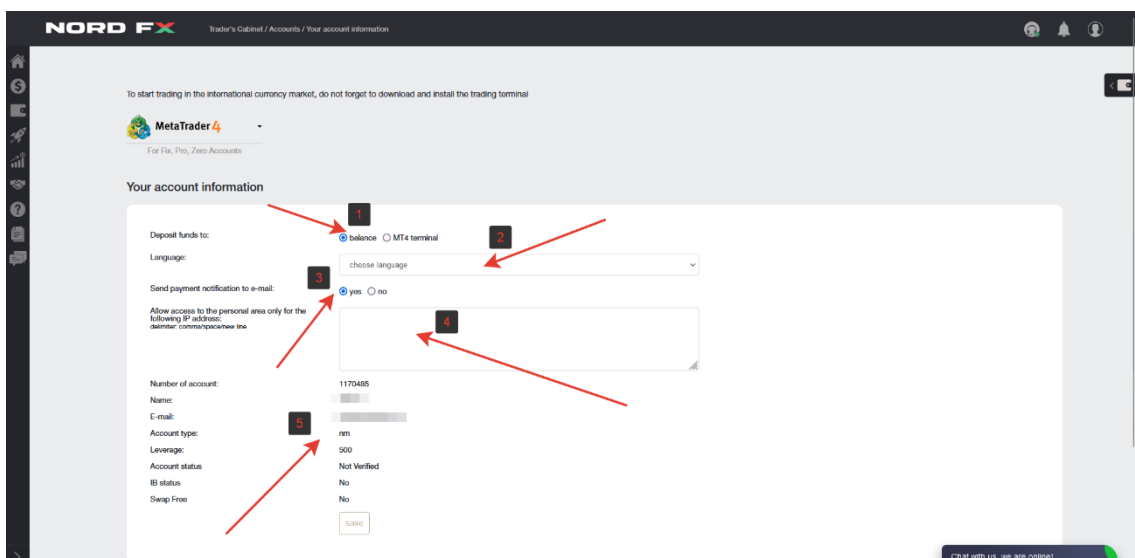
9. ความสามารถในการอัปเดตเอกสารเพื่อการยืนยันตัวตนอย่างรวดเร็ว

10. ข้อมูลเกี่ยวกับบัญชีซื้อขายของคุณ: สกุลเงินบัญชี อัตราทด/เลเวอเรจ ลิงก์ให้ฝากหรือถอนเงินจากบัญชีซื้อขายได้อย่างรวดเร็ว รวมถึงความสามารถในการเปิดบัญชีซื้อขายมากกว่าหนึ่งบัญชีได้อย่างรวดเร็ว

2. การตั้งค่าบัญชี

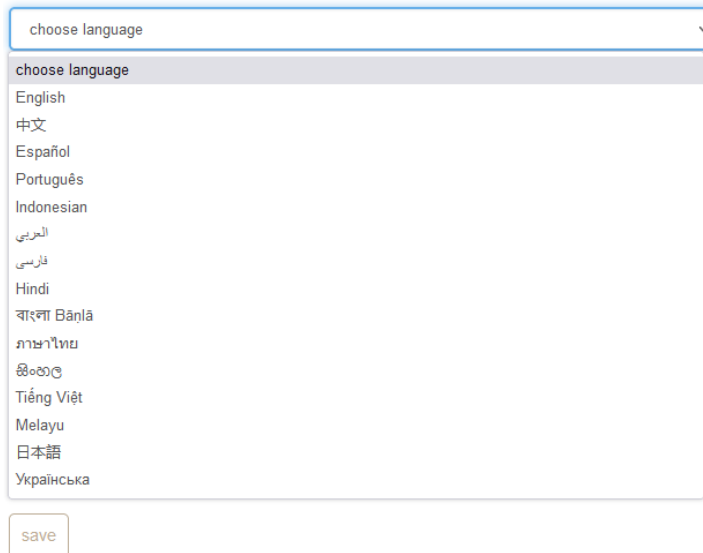


2.1 การตั้งค่า



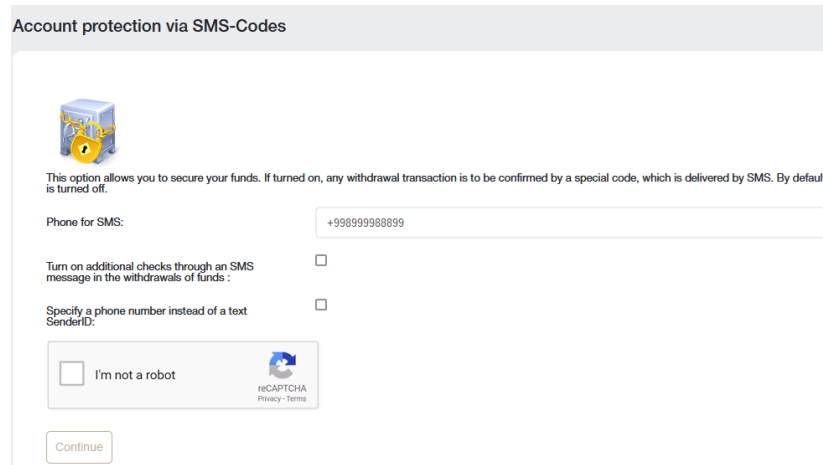
ในส่วนการตั้งค่า คุณสามารถ:

1. เลือกว่าจะฝากเงินไปยังที่ใด: ฝากเงินเข้าในยอดคงเหลือบัญชี หรือฝากเข้าบัญชีซื้อขายโดยตรง
2. เลือกภาษาที่ใช้กับมุมมองอินเทอร์เฟซ



3. เลือกตัวเลือกเพื่ออนุญาตให้มีการแจ้งเตือนการชำระเงินส่งไปยังอีเมลของคุณหรือไม่อนุญาต
4. ระบุที่อยู่ IP ที่จะสามารถเข้าถึงบัญชีของคุณได้
5. สรุปผลบัญชีการเทรดของคุณ

2.2 การป้องกันบัญชีด้วยรหัส SMS



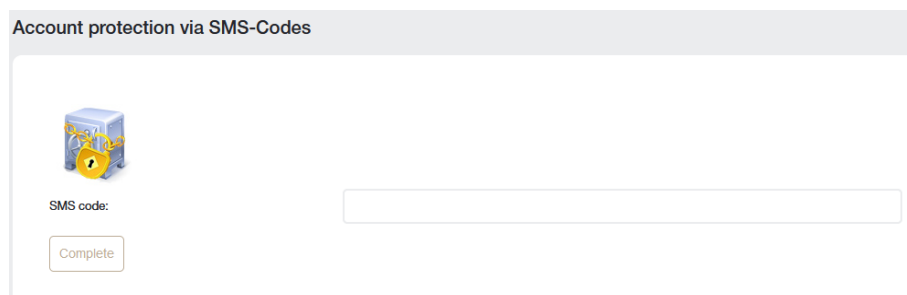
ตัวเลือกนี้อนุญาตให้คุณสามารถป้องกันยอดเงินของคุณ ในกรณีที่เปิดใช้งาน การดำเนินการถอนเงินใด ๆ จะต้องได้รับการยืนยันด้วยรหัสพิเศษที่ส่งให้ทาง SMA ตัวเลือกนี้จะถูกปิดใช้งานตามการตั้งค่าตามมาตรฐาน

เพื่อเป็นการเปิดใช้งานฟังก์ชันนี้ โปรดกรอกหมายเลขโทรศัพท์ของคุณ และในกรณีที่จำเป็น โปรดเลือกตัวเลือกเพิ่มเติมดังนี้:

1. เปิดใช้งานการตรวจสอบเพิ่มเติมผ่าน SMS เมื่อทำการถอนเงิน
2. ระบุหมายเลขโทรศัพท์แทนที่การส่งข้อความ SenderID

ผ่านขั้นตอน Captcha โดยการเลือกกล่องและยืนยันว่าคุณไม่ใช่หุ่นยนต์ และคลิกที่ปุ่มดำเนินการต่อ

คุณจะถูกพาไปยังหน้าเพจที่คุณจะต้องยืนยันหมายเลขโทรศัพท์ด้วยรหัสผ่านที่ส่งให้คุณทางข้อความ SMS



2.3 การอัปโหลดเอกสารสำหรับการยืนยันบัญชี

การยืนยันตัวตนกับโบรกเกอร์เป็นขั้นตอนที่จำเป็นสำหรับการระบุด่วนลูกค้า ขั้นตอนนี้ประกอบด้วย การอัปโหลดเอกสารยืนยันตน และบัตรธนาคาร โบรกเกอร์จำเป็นต้องตรวจสอบให้แน่ใจว่า ลูกค้าคือบุคคลที่ แอบอ้างจริงเพื่อหลีกเลี่ยงการกระทำผิด เช่น การทุจริต และการโจรกรรมเงินจากบัญชี

เพื่อดำเนินขั้นตอนการลงทะเบียนให้เสร็จสมบูรณ์ นักเทรดจะต้องระบุตัวตนของตนเองโดยการอัปโหลด สำเนาเอกสารยืนยันตัวตน

รูปถ่ายที่อนุญาตต้องมีรูปแบบไฟล์ดังนี้: jpeg, gif, png, pdf รูปแบบไฟล์อื่น ๆ จะถูกปฏิเสธ และนำไปสู่การ ระวังโดยบริการด้านความปลอดภัย

ไม่สามารถถอนเงินได้หากไม่มีการยืนยันบัญชี

เอกสารที่จำเป็น:

- เอกสารหลักฐานแสดงตน (อาจใช้หนังสือเดินทาง บัตรประชาชน หรือใบอนุญาตขับขี่)
- หลักฐานแสดงที่อยู่อาศัย (บริษัทยอมรับทั้งรูปถ่ายหนังสือเดินทางพร้อมที่อยู่จดทะเบียน รวมถึง ใบเสร็จสาธารณูปโภคที่ระบุรายละเอียดชื่อประเทศ เมือง รหัสไปรษณีย์ ชื่อถนน ที่อยู่บ้านและห้อง พัก)

ข้อมูลทั้งหมดที่ระบุต้องถูกต้อง

วิธีการอัปโหลดเอกสาร:

1. เลือกประเภทเอกสารจากทั้งสองรายการ (หลักฐานแสดงตนหรือที่อยู่อาศัย) เนื่องจากต้องใช้ เอกสารทั้งสองรายการ จึงจำเป็นต้องดาวน์โหลดที่ละรายการ
2. เขียนชื่อเอกสารเป็นตัวอักษรภาษาอังกฤษ
3. อัปโหลดไฟล์ตามรูปแบบที่รองรับโดยใช้แบบฟอร์มด้านล่าง

Upload Documents

Acceptable types of documents for uploading is: jpeg, gif, png, pdf

In order to verify your account you have to download copies of the following documents:
- your identification document (passport, ID, driver's license)
- proof of residence (electricity, gas, phone bill or bank statement)

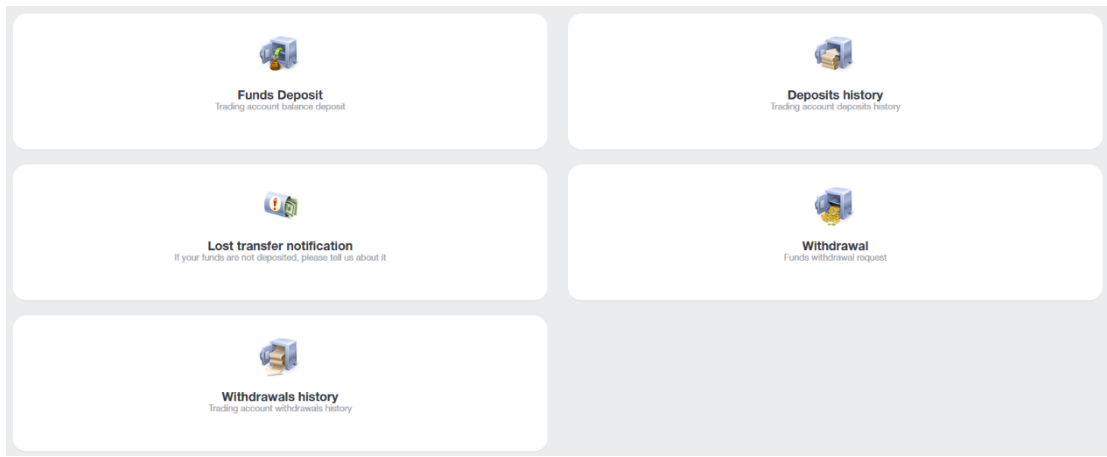
Type of document

Name of the document (latin symbols):

File:

หลังจากเอกสารทั้งหมดผ่านการตรวจสอบแล้ว บัญชีของคุณจะได้รับการยืนยัน

3. การดำเนินการทางการเงิน



คุณสามารถดำเนินการธุรกรรมทางการเงินดังต่อไปนี้:

- **ฝากเงิน** - เติมเงินในยอดคงเหลือบัญชี
- **ถอนเงิน** - ถอนเงินออกจากบัญชี
- **โอนเงินภายใน** - โอนเงินภายในจากหนึ่งในบัญชีของคุณไปยังบัญชีอื่น (ในกรณีที่คุณมีมากกว่าหนึ่งบัญชี)
- **ฝากเงินไปยังเทอร์มินอล** - ฝากเงินเข้าบัญชีซื้อขายของคุณจากยอดเงินในบัญชีของคุณ
- **ถอนเงินจากเทอร์มินอล** - ถอนเงินจากบัญชีซื้อขายออกไปยังยอดเงินในบัญชี
- **แจ้งเดือนการโอนเงินที่สูญหาย** - แจ้งข้อมูลเกี่ยวกับการโอนเงินที่สูญหาย
- **ประวัติการฝากเงิน** - ดูประวัติการฝากเงินเข้าบัญชี
- **ประวัติการถอนเงิน** - ดูประวัติการถอนเงิน

เมื่อคุณไปที่ธุรกรรมการเงิน เช่น ฝากเงิน คุณจะถูกนำทางไปยังแบบฟอร์มนี้:

หน้าแบบฟอร์มนี้เหมือนกันกับการดำเนินการทั้ง 6 รายการข้างต้น ข้อแตกต่างเดียวก็คือ คุณต้องการฝากหรือถอนเงิน

ในช่อง “ประเภทธุรกรรม” โปรดเลือกประเภทธุรกรรมของคุณ

ในช่อง “โอนเงินจาก” โปรดระบุว่าคุณต้องการโอนเงินจากวิธีการใด โดยขึ้นอยู่กับประเภทของธุรกรรม คุณอาจเลือกบัญชี บัญชีซื้อขาย หรือบัตรเครดิต และระบบการชำระเงินอื่น ๆ

ในช่อง “โอนเงินไปยัง” โปรดระบุว่าคุณต้องการโอนเงินไปยังจุดหมายใด เช่นเดียวกันกับข้างต้น คุณอาจเลือกบัญชีในหอนักลงทุน บัญชีซื้อขาย หรือบัตรเครดิต และระบบการชำระเงินอื่น ๆ

เช็ดยุดตัวอย่างประเภทธุรกรรม: ฝากเงิน

กรอกแบบฟอร์มโดยระบุในขั้นตอนแรกว่าคุณต้องการฝากเงินจากบัตรเครดิตเข้าบัญชีในหอนักลงทุน

หลังจากกรอกข้อมูลในขั้นแรกแล้ว คุณจะถูกนำไปยังขั้นตอนที่สอง ซึ่งคุณจะต้องระบุว่าจะฝากเงินจำนวนเท่าใด และคลิกที่ปุ่มฝากเงิน จากนั้นระบบจะนำคุณไปยังขั้นตอนที่สาม

VISA and MasterCard

1. Main Information 2. Transaction Details 3. Confirmation

Amount : USD

By using this payment method you accept the fact that any further withdrawals from your trading account will only be available after the complete account verification.

ในขั้นตอนที่สาม คุณจะต้องกรอกรายละเอียดบัตรของคุณ แบบฟอร์มมีหน้าตาแตกต่างไปจากขั้นตอนแรก เมื่อคุณเลือกวิธีการฝากเงินในบัญชีที่ต่างกัน

Service provision: NordFX
VU
Invoice: IKJ16741357841858USD

Total amount: **1000.00 USD**

Card information

Credit Card

Card number:

Expiration date:

CW2/CVC2:

Personal information

First Name:

Last Name:

Address:

ZipCode:

City:

Country:

State:

Phone:

E-mail:

ธุรกรรมทางการเงินอื่น ๆ ทั้งหมดดำเนินการในลักษณะเดียวกัน โดยมีความแตกต่างเพียงอย่างเดียวคือ คุณต้องการจะโอนเงินจากแหล่งใดไปยังที่ใด

ในส่วนประวัติการฝากและถอนเงินจะช่วยติดตามประวัติการฝากหรือถอนเงินในทุกช่วงเวลา

Payments history

Payment Account:

Items Per Page:

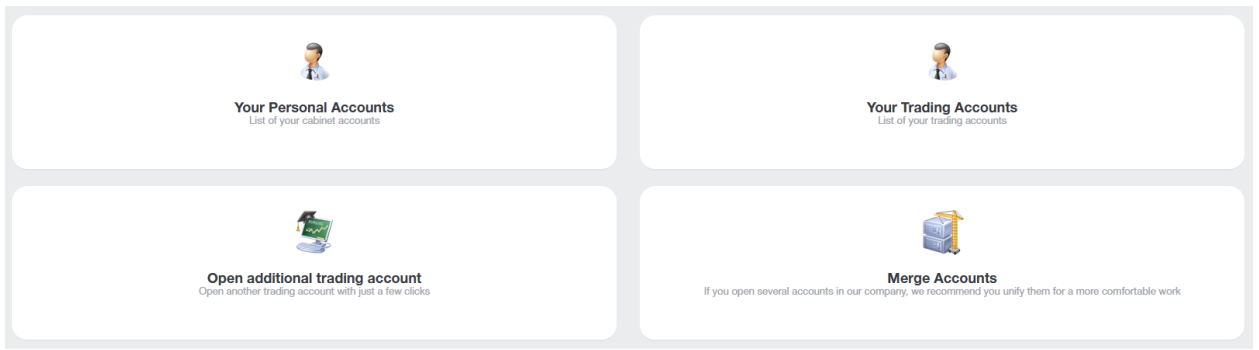
Period: Today This Month Specify All Records

From archive:

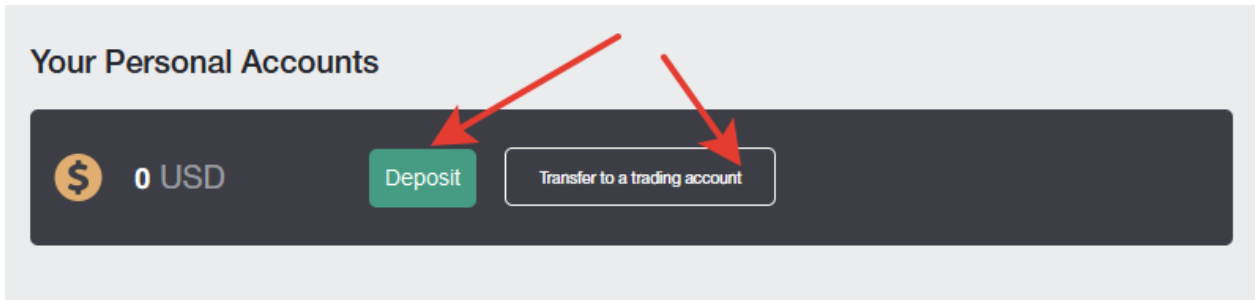
Count of found items is: 1

#	IP	Added	Accepted	Amount	Currency	PS	Status	Cancel / Commentary
4328595	B-USD	2023-01-19		1000	USD	IKJ	auth	

4. บัญชี

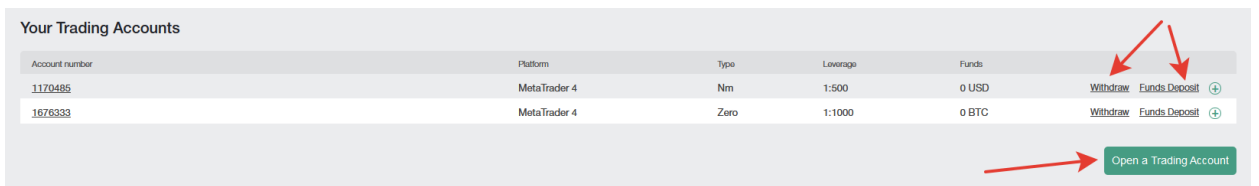


คุณสามารถดูรายการบัญชีของคุณได้ที่หน้า**บัญชีส่วนตัวของคุณ** โดยอาจมีหลายบัญชี เช่น บัญชีหลายสกุลเงิน



ในหน้านี้ คุณสามารถฝากเงินเข้าบัญชีใดก็ได้ และยังสามารถโอนเงินอย่างรวดเร็วจากบัญชีในห้องนักลงทุนไปยังบัญชีซื้อขาย

คุณ将与พบกับรายการบัญชีซื้อขายทั้งหมดของคุณที่หน้า**บัญชีซื้อขายของคุณ** โดยทั่วไปอาจมีบัญชีได้หลายบัญชี เช่น บัญชีในหลายสกุลเงิน ซึ่งมีอัตราเลเวอเรจและเงื่อนไขการเทรดอื่น ๆ ที่แตกต่างกัน คุณสามารถเทรดคู่เงินในบัญชีหนึ่งและสินทรัพย์คริปโตได้ในอีกบัญชี



คุณสามารถดูบัญชีซื้อขายทั้งหมดได้ในหน้านี้ รวมถึงถอนเงินจากบัญชี เปิดบัญชีซื้อขายใหม่ และดูข้อมูลเกี่ยวกับบัญชีซื้อขาย

คุณสามารถเปิดบัญชีซื้อขายเพิ่มเติมใด ๆ ได้ในหน้า**เปิดบัญชีซื้อขายเพิ่มเติม** โดยขั้นตอนการเปิดบัญชีเรียบง่ายดังนี้:

ประเภทบัญชี: เลือกประเภทบัญชีซื้อขายจากรายการที่ปรากฏ

ค่าเลเวอเรจ: ระบุอัตราเลเวอเรจที่คุณต้องการจากรายการ

รหัสผ่านออกให้โดยอัตโนมัติ: หากมีการกดทำเครื่องหมายในกล่อง รหัสผ่านบัญชีจะออกให้คุณโดยอัตโนมัติ ในกรณีที่ไม่มีการทำเครื่องหมายในกล่อง คุณจะต้องระบุรหัสผ่านของตนเอง โดยคุณจะต้องใช้รหัสผ่านนี้เมื่อเพิ่มบัญชีซื้อขายในเทอร์มินอลการเทรด MT4

หลังจากกรอกข้อมูลครบทุกช่องและคลิกถัดไป หน้ารายละเอียดบัญชีซื้อขายจะเปิดขึ้นมา รายละเอียดบัญชีซื้อขายทั้งหมดจะส่งให้คุณทางอีเมลด้วยเช่นกัน

Account created successfully

Registration is successful

Your account No. (login):

Trader's password:

Phone password:

Investor password (view-only access):

Server: NordFX-Real4

Keep your passwords in a safe place.

Trader's password is used to access your trader's account and perform trade operations, as well as to login to trader's cabinet

Investor password provides a "read-only" access to your trade account.

Keep your passwords in a safe place.

หลังจากเปิดบัญชีซื้อขายหลายบัญชีกับบริษัทของเราแล้ว คุณสามารถผนวกบัญชีรวมกันได้เพื่อการทำงานที่สะดวกมากยิ่งขึ้น

คุณสามารถโอนเงินภายในระหว่างบัญชีรวมโดยไม่มีการตรวจสอบจากแผนกการเงิน ในการตรวจสอบบัญชีรวมนั้น บัญชีอื่น ๆ จะได้รับการตรวจสอบยืนยันโดยอัตโนมัติ

บัตร Visa และ Mastercard ได้รับการยืนยันตัวตนโดยทันทีเช่นกันเมื่อมีการผนวกรวมบัญชีทั้งหมด

สามารถรวมบัญชีที่เป็นของลูกค้ารายเดียวกันเท่านั้น!

ในการรวมบัญชี คุณจะต้องระบุชื่อล็อกอิน (หมายเลขบัญชีซื้อขาย) จากบัญชีที่คุณต้องการผนวกกับบัญชีปัจจุบัน และคลิกที่ปุ่มรวม

Consolidation accounts

If you open several accounts in our company, we recommend you to combine them for a more comfortable work.

Between the joint accounts you can make internal transfers without checking the financial department. Verification of a joint account, other accounts verified automatically. Bank cards Visa and Mastercard also verified immediately for the unification of all the accounts.

It is possible to combine only those accounts that belong to the same customer!

Base Account: 1170485

Added accounts:

- 1676333 - Sticky
- 1676339 - Sticky
- 1676343 - Sticky

Remove

The list of accounts for the association account

+

-

Login:

Merge

บัญชีจะเพิ่มเข้ามาในรายการรอการยืนยันจากฝ่ายช่วยเหลือ คุณสามารถลบบัญชีนี้ออกจากรายการได้ เช่น ในกรณีที่คุณกรอกหมายเลขบัญชีไม่ถูกต้องโดยไม่ได้ตั้งใจ

Consolidation accounts

Account 147856 was added to check

If you open several accounts in our company, we recommend you to combine them for a more comfortable work.

Between the joint accounts you can make internal transfers without checking the financial department. Verification of a joint account, other accounts verified automatically. Bank cards Visa and Mastercard also verified immediately for the unification of all the accounts.

It is possible to combine only those accounts that belong to the same customer!

Base Account: 1170485

Added accounts:

- 1676333 - Sticky
- 1676339 - Sticky
- 1676343 - Sticky
- 147856 - Pending verification

Remove

The list of accounts for the association account

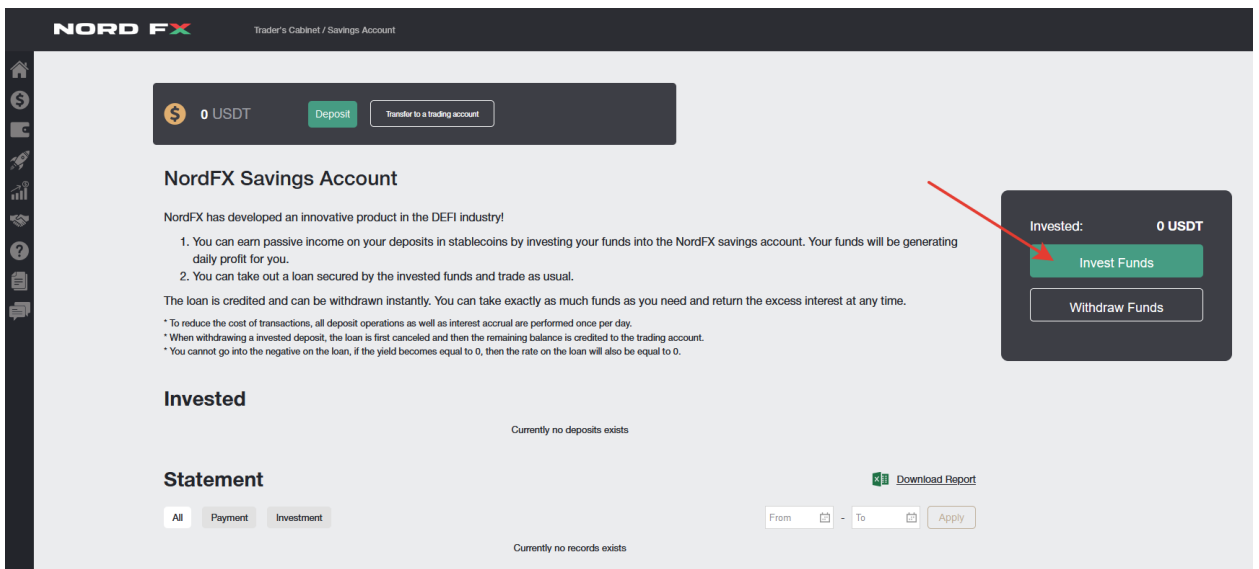
+

-

Login:

Merge

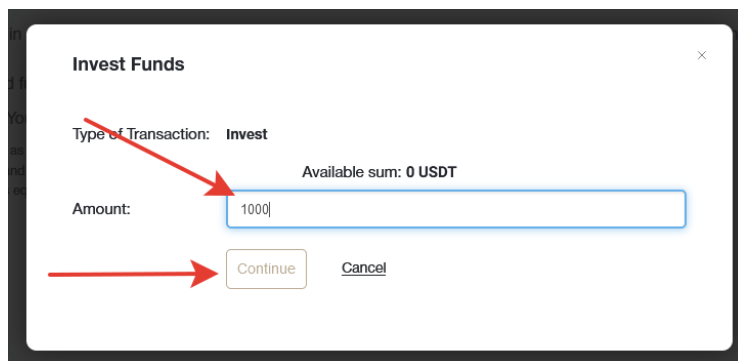
5. บัญชีออมทรัพย์ NordFX



คุณสามารถรับรายได้เชิงรับจากการฝาก Stablecoin ของคุณโดยลงทุนในบัญชีออมทรัพย์ (Savings) ของ NordFX ได้ ยอดเงินของคุณจะนำกำไรมาให้ได้เป็นประจำทุกวัน

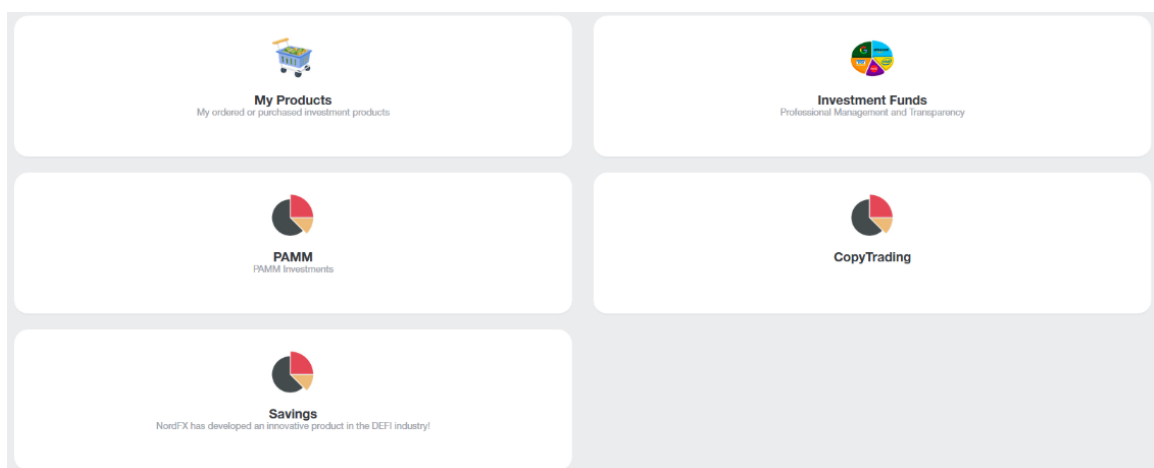
ในขั้นแรก คุณจะต้องเปิดบัญชีออมทรัพย์ USDT (คุณสามารถเปิดบัญชีนี้ได้โดยไปที่หน้าบัญชี [เปิดบัญชีซื้อขายเพิ่มเติม](#)) และฝากเงินอย่างน้อย 500 USDT

สำหรับการฝากเงิน ให้คุณคลิกที่ปุ่มเงินลงทุน และกรอกในแบบฟอร์มว่าคุณต้องการฝากเงินเป็นจำนวนเท่าใด และคลิกปุ่มดำเนินการต่อ



เงินฝากของคุณจะโอนเข้าไปในระบบและข้อมูลเกี่ยวกับเราจะอยู่ในหน้าหลักของส่วนบัญชีออมทรัพย์ คุณสามารถดูผลลัพธ์ของอัตราดอกเบี้ยที่ได้รับในทุกช่วงเวลาหรือการชำระเงินที่ได้รับได้ที่หน้าในส่วนรายงาน

6. ผลิตภัณฑ์เพื่อการลงทุน



คุณสามารถรับรายได้เชิงรับได้จากเครื่องมือหลายชนิด ในส่วนผลิตภัณฑ์การลงทุน

ผลิตภัณฑ์การลงทุนทั้งหมดที่คุณถือครอง คุณสามารถเข้าถึงได้ในส่วน [ผลิตภัณฑ์ของฉัน](#) โปรดอ่านเพิ่มเติมเกี่ยวกับผลิตภัณฑ์แต่ละชนิดด้านล่างนี้

1. การลงทุน

คุณจำเป็นต้องไปที่ส่วนกองทุนเพื่อการลงทุนเพื่อเริ่มต้นลงทุน

คุณ将与รายการผลิตภัณฑ์เพื่อการลงทุนพร้อมรายละเอียดคำอธิบายของเงื่อนไขการลงทุนและผลตอบแทนที่คาดว่าจะได้รับ

หลังจากเลือกผลิตภัณฑ์ที่คุณสนใจแล้ว ให้คลิกที่ปุ่มรายละเอียด

Investment Products > Investment Funds

Pro-Expert Fund
Twitter, Procter & Gamble, MASTERCARD, eBay Inc., Illumina, General Electric, COCA-COLA
Minimum investment: 1000 USD
Previous Year Income: 8.10%

Industry Fund
VISA INC, Tesla, MCDONALD'S, NETFLIX, Hilton Worldwide, FEDEX, FACEBOOK
Minimum investment: 2000 USD
Previous Year Income: 24.50%

Corona Plus Fund
BOEING, Chevron, American International Group, Exxon, Hilton Worldwide, Citigroup, AT&T
Minimum investment: 500 USD
Previous Year Income: 18.10%

ข้อมูลโดยละเอียดเพิ่มเติมเกี่ยวกับผลิตภัณฑ์จะปรากฏที่นี่ พร้อมกับกราฟความเคลื่อนไหวของราคาและเงื่อนไขอื่น ๆ ในกรณีที่ตัดสินใจลงทุนในผลิตภัณฑ์นี้ ปุ่มลงทุนจะอยู่ด้านล่าง

คุณ จะเห็นแบบฟอร์มที่คุณจะต้องระบุว่าต้องการลงทุนเป็นจำนวนเงินเท่าใด และเป็นเวลานานเท่าใด ยอมรับข้อกำหนดในข้อตกลงการลงทุน และคลิกที่ปุ่มสั่งซื้อ

Product Purchase

Product: Pro-Expert Fund

Minimum investment: 1000 USD

Amount to deposit: 1000 USD

For what period do you want to invest your funds?:
 90 days 180 days 1 year

Twitter Procter & Gamble MASTERCARD eBay Inc. Illumina General Electric COCA-COLA

I have read the [Investment Agreement](#) carefully, accept it in full and agree with all of its terms

Purchase

2. บัญชี PAMM

หากคุณยังใหม่กับการเทรดแบบอิสระ คุณสามารถฝากเงินของคุณให้อยู่ภายใต้ความรับผิดชอบของนักเทรดผู้มีประสบการณ์มากกว่า คุณสามารถดูรายชื่อ นักเทรดที่ให้ข้อเสนอที่จะลงทุนในกลยุทธ์การเทรดได้ในหน้านี้ สถิติการเทรด ระดับความสามารถในการทำกำไร ตลอดจนผลการลงทุนของพวกเขาจะแสดงผลให้นักเทรดทราบ

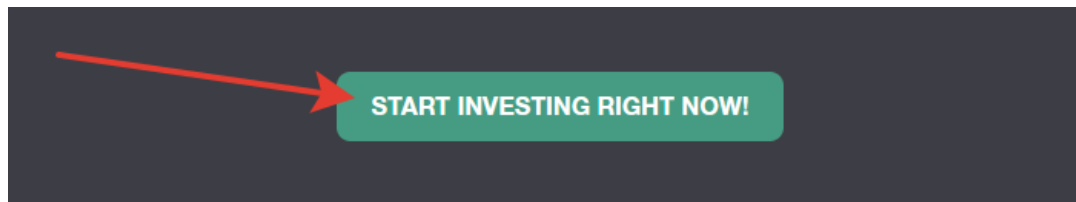
START INVESTING RIGHT NOW!

REGISTER AS A PAMM MANAGER

PAMM Rating

#	Name	Return, %	All Time	Month	Today	Max. Drawdown	Own Funds	Total Funds	
3	KennyFXPRO - The Multi 3000 EA		80.01%	2.02%	0.34%	42.20%	\$ 119.17	\$ 25,359.77	INVEST
1	Digvijay		52.06%	2.46%	-0.96%	48.33%	\$ 936.55	\$ 2,536.43	INVEST
4	TranquillityFX - The Genesis v3		50.02%	1.92%	0.33%	42.30%	\$ 149.16	\$ 12,832.89	INVEST
169	KIRAN CT		15.23%	0.00%	0.00%	23.50%	\$ 115.23	\$ 132.23	INVEST
2	Trade and earn		14.46%	2.44%	0.72%	8.71%	\$ 497.95	\$ 497.95	INVEST
10	Bunspiderman		9.83%	0.00%	0.00%	61.66%	\$ 63.77	\$ 63.77	INVEST
134	1216030		6.57%	0.00%	0.00%	47.10%	\$ 2.86	\$ 2.86	INVEST
193	TestManager1		3.36%	0.00%	0.00%	0.66%	\$ 49.78	\$ 49.78	INVEST
133	SH29		-9.64%	0.00%	0.00%	16.75%	\$ 22.19	\$ 22.19	INVEST
226	Megastyle		-23.24%	-16.30%	0.00%	33.38%	\$ 229.51	\$ 229.51	INVEST

หากคุณตัดสินใจที่จะลงทุน คุณจะต้องคลิกที่ปุ่ม “เริ่มลงทุนเลยตอนนี้”



และไปยังขั้นตอนการลงทุน: โปรดอ่านข้อกำหนดและเงื่อนไขหลัก และคลิกที่ลงทุน

PAMM Registration

PAMM (Percentage Allocation Management Module) is an online investment platform offered by NordFX. After registering an account in PAMM service you can invest into strategies of other clients and receive a share of profit, or register as a PAMM Manager and accept investments in exchange for a fee.

All the strategies available in the Rating belongs to and managed by clients of NordFX. NordFX doesn't offer its own strategies in the PAMM service. If you're interested in investment services offered directly by NordFX please visit the investment funds and products pages for details.

As a platform operator, NordFX only ensures correct funds transfers and profit and fees distribution. NordFX doesn't control trading strategies or Manager's trading activity. All the profits and losses are result of Manager's own decisions.

I agree with terms of PAMM Service

REGISTER

หลังจากการลงทุนเสร็จสิ้น คุณจะถูกร้องขอให้ฝากเงินเข้าในบัญชี PAMM ของคุณเพื่อทำการลงทุน:

- เลือกประเภทธุรกรรม: ฝากเงินไปยังเทอร์มินอล
- โอนเงินจาก: เลือกบัญชีของคุณ
- โอนเงินไปยัง: เลือกยอดคงเหลือ PAMM

Deposit to Terminal

1. Main Information	2. Transaction Details	3. Confirmation
Type of Transaction: Deposit to Terminal		
Transfer Funds From: USD Cabinet Balance		
Transfer Funds To: PAMM USD Balance		
Continue		

ในขั้นตอนที่สองนี้ โปรดระบุจำนวนเงินที่คุณต้องการลงทุนและคลิกดำเนินการต่อ

หลังจากฝากเงิน คุณจะต้องกลับมายังหน้าการลงทุน PAMM เพื่อเลือกนักเทรดที่ควรค่าแก่การลงทุนด้วย และคลิกที่ลงทุน

PAMM Rating

#	Name	Return, %	All Time	Month	Today	Max. Drawdown	Own Funds	Total Funds	
3	KennyFXPRO - The Multi 3000 EA		80.01%	2.02%	0.34%	42.20%	\$ 119.17	\$ 25,359.77	INVEST
1	Digvijay		52.06%	2.46%	-0.96%	48.33%	\$ 936.55	\$ 2,536.43	INVEST
4	TranquilityFX - The Genesis v3		50.02%	1.92%	0.33%	42.30%	\$ 149.16	\$ 12,832.09	INVEST
169	KIRAN CT		15.23%	0.00%	0.00%	23.50%	\$ 115.23	\$ 132.23	INVEST
2	Trade and earn		14.46%	2.44%	0.72%	8.71%	\$ 497.95	\$ 497.95	INVEST
10	Bunspideman		9.83%	0.00%	0.00%	61.66%	\$ 63.77	\$ 63.77	INVEST
134	1216030		6.57%	0.00%	0.00%	47.10%	\$ 2.86	\$ 2.86	INVEST
193	TestManager1		3.36%	0.00%	0.00%	0.66%	\$ 49.78	\$ 49.78	INVEST
133	SH29		-9.64%	0.00%	0.00%	16.75%	\$ 22.19	\$ 22.19	INVEST
226	Megastyle		-23.24%	-16.30%	0.00%	33.38%	\$ 229.51	\$ 229.51	INVEST

1-10 of 234
 1 2 3 4 5 6 7 ... 24 >
 10 20 50
 FAQ

โปรดทราบ รายชื่อนักเทรดมีจำนวนมากและไม่จำกัดที่แค่หน้าเดียวเท่านั้น คุณสามารถดูรายการคำถาม/คำตอบที่พบบ่อยได้ที่ <https://account.nordfx.com/account/pamm/?act=faq>

หลังจากที่เลือกนักเทรด PAMM เสร็จเรียบร้อยแล้ว คุณจะถูกขอให้อ่านข้อกำหนดการลงทุน ระบุจำนวนเงินที่ต้องการลงทุน และเลือกโปรแกรมการลงทุน (นักเทรดแต่ละคนอาจมีมากกว่าหนึ่งโปรแกรม)

PAMM Investor

Carefully read the offer conditions listed below. Some Managers may have multiple offers, you can choose any of them.

Trading Interval defines how often your share of profit is paid out and Manager receives his fees. You can also fully close your investment at the end of each Trading Interval without any penalties.

Performance Fee is paid to the Manager from the profit. If there's no profit in current trading interval the Manager doesn't get anything.

Maintenance Fee is always paid at the end of every trading interval, even if there were no profit.

Early Withdrawal fee applies only when you withdraw your investment before the end of trading interval.

Deposit fee is paid as a portion of each received investment, it's deducted from the investment amount.

PAMM Balance: 0 USD Deposit Withdrawal

Initial Investments:

Default

Trading with a profit of 5% per month

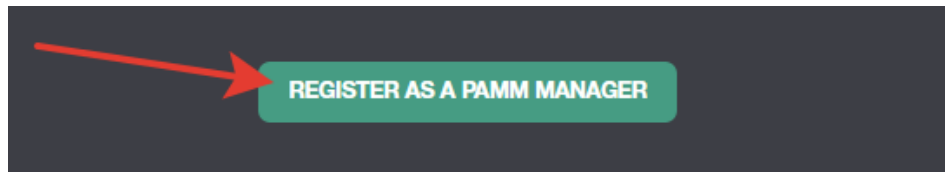
Trading Interval, in calendar months	1
Min. Deposit	50 USD
Min. Withdrawal	1 USD
Min. Initial Investment	30 USD
Performance Fees	
Equity	0 USD
Performance Fee	25%
Management Fees	
Equity/Management Fee (per month)	0 USD - 2%
Withdrawal Fees	
Equity/Fee	0 USD - 2%

I agree with terms of PAMM Service

INVEST

หากคุณเป็นนักเทรดที่มั่นใจ คุณมีระบบการเทรดเป็นของตนเอง และคุณสามารถเพิ่มเงินฝากได้อย่างมั่นใจ คุณสามารถร่วมเป็นนักเทรด PAMM และรับเงินลงทุนจากนักเทรดท่านอื่นเพื่อทำการเทรดได้

คุณสามารถลงทะเบียนเป็นนักเทรด PAMM ได้ที่หน้าการลงทุน PAMM



คุณจะต้องกรอกแบบฟอร์ม ระบุชื่อบัญชีซื้อขาย อัตราค่าเลเวอเรจ และประเภทบัญชี

PAMM Registration

By registering PAMM Account you can start accepting investments from other clients of NordFX. Fund your account and start trading - your trading performance will be publicly available in the Rating, which will attract investors.

Please choose the meaningful name of your PAMM Account - it will be displayed in the Rating. We don't display your real name, unless you specify it in the PAMM Account name yourself. Inappropriate account names will lead to account termination.

When the account registration is complete visit the PAMM Accounts page and configure your fees and conditions in the Offer settings.

Account Name: Any Name

Credit Leverage: 1:100

Account Type: Pro

I agree with terms of PAMM Service

REGISTER

หลังจากลงทะเบียนเรียบร้อยแล้ว ระบบจะเปิดบัญชีซื้อขาย PAMM ให้กับคุณ คุณจะต้องฝากเงินเพื่อทำการเทรด และเริ่มต้นเทรด ทำสถิติความสามารถในการทำกำไรเพื่อใช้นำเสนอและแนะนำนักลงทุนในอนาคต

3. Copy Trading

Rating MY SUBSCRIPTIONS MY SIGNALS FAQ

CopyTrading Rating

#	Name	Return, %	All Time	Month	Today	Max. Drawdown	Performance Fee	Investors Equity	Investors
1	tarjungfx		444.71%	444.71%	26.11%	39.66%	30.00%	\$ 0.00	0
2	Jhunjhunu		3,183.14%	120.45%	6.48%	76.08%	20.00%	\$ 1,208.38	33
3	MAHI MEENA		92.23%	92.23%	-4.86%	45.83%	50.00%	\$ 2,505.19	31
4	Bull trader		183.12%	58.74%	0.00%	22.70%	50.00%	\$ -0.92	1
5	ATFOREXACADEMY ALGO 1		67.41%	67.41%	0.00%	38.37%	50.00%	\$ 6,435.91	11
6	Fxpro2022		-31.13%	80.76%	-0.46%	71.43%	30.00%	\$ 0.00	0
7	Truefx		62.20%	62.20%	0.00%	18.48%	0.00%	\$ 0.00	0
8	MF98923		546.34%	0.00%	0.00%	66.08%	12.00%	\$ 0.00	0
9	Trade and Earn		-99.57%	65.38%	0.00%	99.87%	10.00%	\$ 0.00	0
10	KennyFXPRO - Prismo 2K		306.24%	3.91%	0.49%	66.72%	30.00%	\$ 1,495.78	1

1-10 of 189

1 2 3 4 5 6 7 ... 19

10 Chat with us

ระบบการคัดลอกเทรดมีประโยชน์สำหรับนักเทรดมือใหม่ที่ยังไม่เชี่ยวชาญการเทรดโดยเป็นอิสระเช่นกัน เช่นเดียวกันกับการลงทุน PAMM คุณจะได้อายชื่อของนักเทรดปัจจุบันที่เทรดบนแพลตฟอร์ม NordFX คุณสามารถติดตั้งสัญญาณการเทรดจากนักเทรด ดังนั้น การดำเนินการเทรดทั้งหมดโดยนักเทรดรายนี้จะถูกคัดลอกไปยังบัญชีซื้อขายของคุณ

ข้อมูลสถิติการเทรด ระดับความสามารถในการทำกำไร ตลอดจนจำนวนนักเทรดท่านอื่นที่กำลังคัดลอกสัญญาณในขณะนี้ จะแสดงผลให้นักเทรดรับทราบ

หลังจากเลือกนักเทรดและประเมินสถิติการเทรดของพวกเขาแล้ว ให้คลิกที่ปุ่ม Copy Traders เพื่อเริ่มคัดลอกสัญญาณการเทรดของพวกเขา

Rating MY SUBSCRIPTIONS MY SIGNALS FAQ

CopyTrading Rating

#	Name	Return, %	All Time	Month	Today	Max. Drawdown	Performance Fee	Investors Equity	Investors	
1	tarjungfx		444.71%	444.71%	26.11%	39.66%	30.00%	\$ 0.00	0	COPY TRADES
2	Jhunjhunu		3,183.14%	120.45%	6.48%	76.08%	20.00%	\$ 1,208.38	33	COPY TRADES
3	MAHI MEENA		92.23%	92.23%	-4.86%	45.83%	50.00%	\$ 2,505.19	31	COPY TRADES
4	Bull trader		183.12%	58.74%	0.00%	22.70%	50.00%	\$ -0.92	1	COPY TRADES
5	ATFOREXACADEMY ALGO 1		67.41%	67.41%	0.00%	38.37%	50.00%	\$ 6,895.91	11	COPY TRADES
6	Fopro2022		-31.17%	80.66%	-0.52%	71.43%	30.00%	\$ 0.00	0	COPY TRADES
7	Truefx		62.20%	62.20%	0.00%	18.48%	0.00%	\$ 0.00	0	COPY TRADES
8	MF989923		546.34%	0.00%	0.00%	66.08%	12.00%	\$ 0.00	0	COPY TRADES
9	Trade and Earn		-99.57%	65.38%	0.00%	99.87%	10.00%	\$ 0.00	0	COPY TRADES
10	KennyFXPRO - Prismo 2K		305.56%	3.74%	0.32%	66.72%	30.00%	\$ 1,495.78	1	COPY TRADES

1-10 of 180

โปรดทราบ รายชื่อนักเทรดมีจำนวนมากและไม่จำกัดที่แค่หน้าเดียวเท่านั้น คุณสามารถดูรายการคำถาม/คำตอบที่พบบ่อยได้ที่ <https://account.nordfx.com/account/subscriptions/?act=faq>

หน้าการสมัครติดตามให้ข้อมูลดังต่อไปนี้:

- ชื่อสัญญาณ
- คำอธิบายซึ่งบ่งบอกชื่อรายการสินทรัพย์ที่ซื้อขาย
- ค่าเปอร์เซ็นต์ผลตอบแทนของนักเทรด
- จำนวนเงินขั้นต่ำของยอดเงินเพื่อเริ่มคัดลอกการเทรด

คุณจำเป็นต้องกรอกแบบฟอร์มโดยใส่ข้อมูลดังนี้:

- เลือกประเภทการคัดลอกจากรายการ
- ขนาดอัตราคูณ
- ขนาดล็อตต่ำสุด
- ขนาดล็อตสูงสุด
- จำนวนเงินขาดทุนสูงสุดที่คุณยอมรับได้
- เลือกอัตราเลเวอเรจ
- ระบุจำนวนเงินที่ต้องการลงทุน

ทั้งนี้ แต่ละช่องมีคำอธิบายกำกับไว้ คุณสามารถดูรายละเอียดข้อมูลได้โดยคลิกที่ไอคอนรูปเครื่องหมายคำถาม

Subscribing to Signal Provider

Signal Name: MAHI MEENA

Description: GBP/USD

Performance Fee, %: 50

Minimum balance to join, USD: 200

Copying Type: Autoscale to Equity

Multiplier: 1

Minimum Lot: 0,1

Maximum Lot: 0,5

Maximum Loss: 50

Leverage:

- 1:100
- 1:200
- 1:500
- 1:1000

Generate passwords automatically

Initial Investment: 200 USD

I have read Client Agreement, Privacy Policy and Terms of Trading Signals Service of the company carefully and accept them in full.

สัญญาณทั้งหมดที่คุณสมัครติดตามอยู่ที่หน้าการติดตามของฉัน

คุณยังสามารถเป็นผู้ให้บริการสัญญาณเทรดด้วยตนเองด้วย โดยคุณจำเป็นต้องลงทะเบียนสัญญาณเทรดของคุณที่หน้า [สัญญาณของฉัน](#) คลิกสร้างสัญญาณใหม่และกรอกแบบฟอร์มพร้อมใส่รายละเอียด ได้แก่:

- ชื่อสัญญาณของคุณ
- คำอธิบาย
- ค่าธรรมเนียมการดำเนินการ
- จำนวนขั้นต่ำสำหรับการเทรด
- ค่าธรรมเนียมการดำเนินการ
- ยอดเงินขั้นต่ำสำหรับการเทรดสัญญาณของคุณ
- เลือกค่าเลเวอเรจ
- คุณสามารถสร้างรหัสผ่านด้วยตนเอง หรือให้ออกรหัสผ่านโดยอัตโนมัติ โปรดยอมรับข้อกำหนดและเงื่อนไขและคลิกที่สร้าง

ทั้งนี้ แต่ละช่องมีคำอธิบายกำกับไว้ คุณสามารถดูรายละเอียดข้อมูลได้โดยคลิกที่ไอคอนรูปเครื่องหมายคำถาม

The screenshot shows a 'Create New Signal' form with the following fields and options:

- Signal Name: Any Name
- Description: EURUSD signals
- Performance Fee, %: 30
- Minimum balance to join, USD: 100
- Leverage: 1:200
- Generate passwords automatically
- I have read Client Agreement, Privacy Policy and Terms of Trading Signals Service of the company carefully and accept them in full.
- Create button


หลังจากลงทะเบียนสร้างสัญญาณเสร็จเรียบร้อยแล้ว คุณจะต้องฝากเงินเพื่อทำการเทรดและเริ่มต้นเทรด ทำสถิติความสามารถในการทำกำไรเพื่อใช้นำเสนอและแนะนำนักลงทุนในอนาคต

คุณสามารถสร้างสัญญาณเทรดได้หลายสัญญาณ และจัดการสัญญาณ (แก้ไขหรือปิดให้บริการ) ได้ที่หน้า [สัญญาณของฉัน](#)


4. **บัญชีออมทรัพย์:** เราได้รีวิวข้อมูลบัญชีออมทรัพย์

7. โปรแกรมพันธมิตร


How It Works




You submit a simple application



We give you a referral link and promotional materials




You place them online and refer clients to us




We pay you commissions from the clients' trades

Commission Size

\$10-12
per lot



10%
of your Level 2 Partners commission



Estimate Your Monthly Income

Number of clients who opened accounts via your links


1

Volume of one client's trades a day on Forex, lots


0

Your income is: \$0
Approximate data and calculations


Your Advantages




The largest affiliate commissions for Forex




Automatic accrual of commissions in real time




The best trading conditions, all most popular instruments and platforms for your clients. It's easy to refer clients to NordFX!



Possibility to withdraw commissions of any size and any time



Reliable broker: Over 1,000,000 clients worldwide have already joined NordFX



Wide variety of promotional materials; client, traffic and commission statistics

[Register](#)

โปรแกรมพันธมิตรของ NordFX เปิดโอกาสให้คุณทำเงินได้จากการเชิญชวนนักเทรดมายังเว็บไซต์ผ่านลิงก์พิเศษ

หน้าโปรแกรมแสดงรายละเอียดของโปรแกรม รวมถึงเครื่องคิดเลขที่จะแสดงให้เห็นว่าคุณสามารถทำเงินได้เท่าใดจากการแนะนำลูกค้าจำนวนหนึ่งมาเทรด

Estimate Your Monthly Income

Number of clients who opened accounts via your links

30


Volume of one client's trades a day on Forex, lots

1

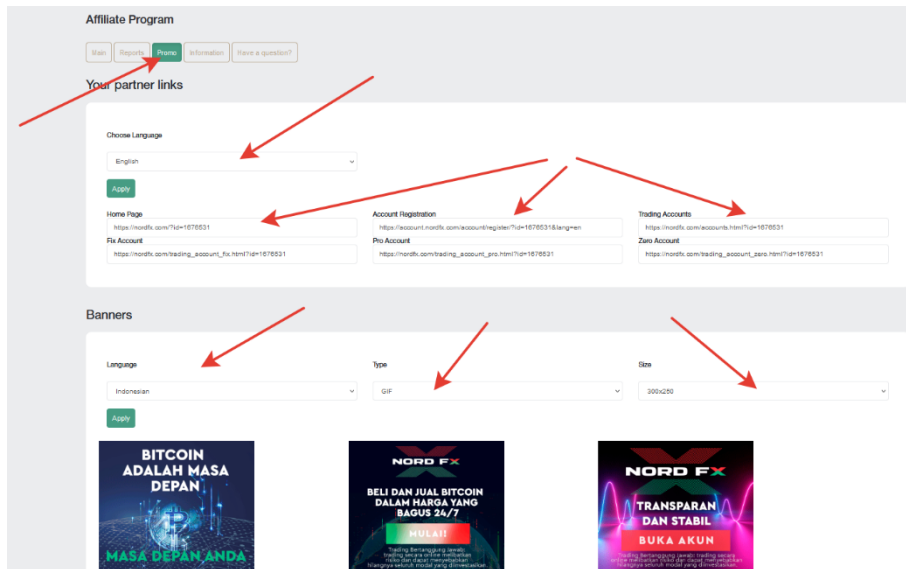
Your income is: \$6600
Approximate data and calculations

เข้าร่วมโปรแกรมได้โดยผ่านขั้นตอนการลงทะเบียน

- อ่านข้อตกลงพันธมิตรและข้อกำหนด
- ระบุที่อยู่เว็บไซต์ที่คุณจะสร้างกราฟฟิคพันธมิตร
- ระบุวิธีการโฆษณาที่คุณจะใช้และส่งแบบฟอร์มเพื่อรับการพิจารณา

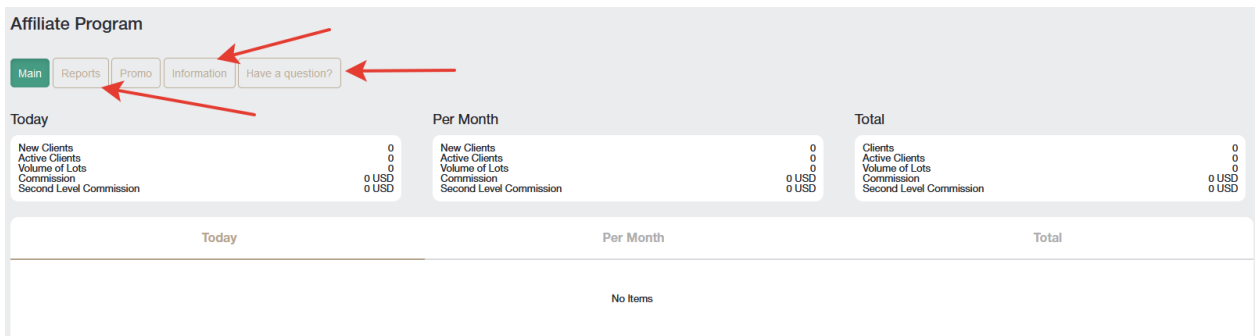


การสมัครเข้าร่วมโปรแกรมพันธมิตรของคุณจะได้รับการพิจารณาโดยฝ่ายช่วยเหลือภายในเวลา 24 ชั่วโมง หลังจากสมัครที่หน้าโปรแกรมพันธมิตรเสร็จเรียบร้อยแล้ว คุณจะได้รับเนื้อหาเพื่อการส่งเสริมการขายพร้อม ลิงก์แนะนำส่วนตัวของคุณ เนื้อหาต่าง ๆ นั้นมีให้ในรูปแบบลิงก์ประจำ แบนเนอร์ รหัสเพลงแลนดิง วิดีโอเฟรม สำหรับเนื้อหาแต่ละประเภท คุณสามารถเลือกภาษาที่ต้องการแสดงผล ขนาดของเนื้อหาการตลาด และตัว เลือกรอื่น ๆ เพื่อใส่เนื้อหาให้สอดคล้องกับดีไซน์เว็บไซต์ของคุณ



อย่าใช้เนื้อหาเพื่อการโฆษณาโดยยังไม่ได้รับอนุมัติการลงทะเบียนจากฝ่ายช่วยเหลือของเรา: เพราะคุณจะไม่ได้รับเครดิตจากกราฟฟิกร์ที่เข้ามา

คุณสามารถเข้าถึงสรุปผลกราฟฟิกร์ที่เข้ามาผ่านลิงก์ของคุณได้ที่หน้าหลักของบัญชีพันธมิตรของคุณ



ในส่วนรายงาน คุณสามารถดูรายงานหลายฉบับได้ที่บัญชีที่ลงทะเบียนของลูกค้าของคุณ

ในส่วนข้อมูล คุณสามารถดูค่าธรรมเนียมของสินทรัพย์การเทรดแต่ละรายการ

คุณสามารถศึกษาข้อมูลเพิ่มเติมได้เสมอจากรายการคำถาม/คำตอบที่พบบ่อยที่

https://account.nordfx.com/account/partners/?action=have_a_question

8. ข้อมูลอ้างอิง

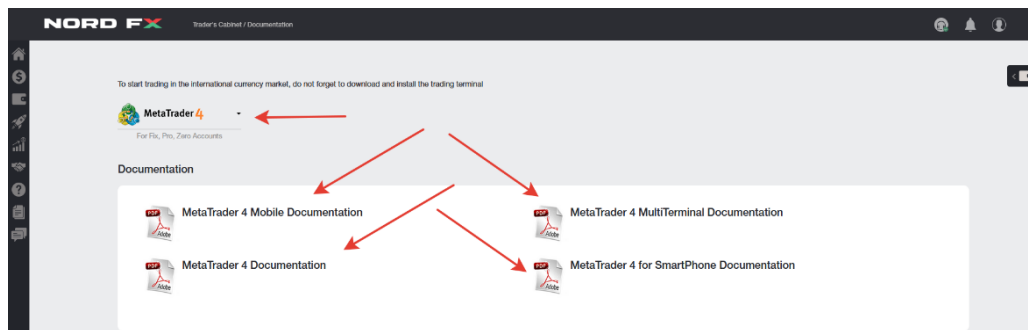
ที่หน้าเอกสารอ้างอิง คุณสามารถเข้าถึงเนื้อหาเพื่อการฝึกอบรม

ในส่วนผู้เริ่มต้นจะประกอบด้วยเนื้อหาข้อมูลที่เป็นประโยชน์สำหรับผู้เพิ่งเริ่มทำความคุ้นเคยกับตลาดฟอเร็กซ์ รวมถึงข้อมูลเกี่ยวกับวิธีเริ่มต้นเทรดอย่างถูกต้อง

ในส่วนระดับสูงประกอบด้วยเนื้อหาสื่อการสอนมากมายเช่นกัน แต่เนื้อหาในส่วนนี้จะให้บริการสำหรับผู้ฝากเงินอย่างน้อย \$50 เท่านั้น



9. เอกสาร Meta Trader 4



คุณสามารถดาวน์โหลดเทอร์มินอลการเทรด MT4 สำหรับเครื่องคอมพิวเตอร์ (Windows) หรืออุปกรณ์ที่ใช้ระบบปฏิบัติการ IOS หรือ Android ได้ในหน้านี้

คุณสามารถดาวน์โหลดเอกสารสำคัญต่าง ๆ ของเทอร์มินอลเทรด MT4 ในรูปแบบ PDF ได้เช่นกัน

10. ความช่วยเหลือ

คุณสามารถส่งคำขอรับความช่วยเหลือผ่านระบบตั๋วได้: เพิ่มตัวใหม่ในหน้านี้

- กรอกข้อมูลตั้งนี้ลงในแบบฟอร์ม
- เลือกแผนกที่คุณต้องการส่งข้อความถึงจากรายการ
- ระบุหัวข้อข้อความ
- อธิบายรายละเอียดปัญหาของคุณและคลิกเปิดตัว

A screenshot of a 'New Ticket Addition' form. It has a light gray header with the text 'New Ticket Addition'. Below the header, there are three input fields: 'Help Topic:' with a dropdown menu showing 'Technical Support', 'Subject:' with a text input field containing 'Password', and 'Message:' with a text area containing 'Hello. Help me plz. How can i recover my account password?'. At the bottom of the form is a green button labeled 'Open Ticket'. Red arrows point to each of these four elements: the dropdown menu, the subject input field, the message text area, and the 'Open Ticket' button.

รายการตั๋วทั้งหมดของคุณจะปรากฏบนหน้าจอหลักของหน้าตัว คุณสามารถติดตามสถานะของตั๋วของคุณ และสื่อสารกับฝ่ายช่วยเหลือทางเทคนิคได้ที่นี่

My Tickets

Add new ticket

✔ Ticket was added successfully

No	Date	Status	Subject
100746	2023-01-20 12:04:16	Open	Password