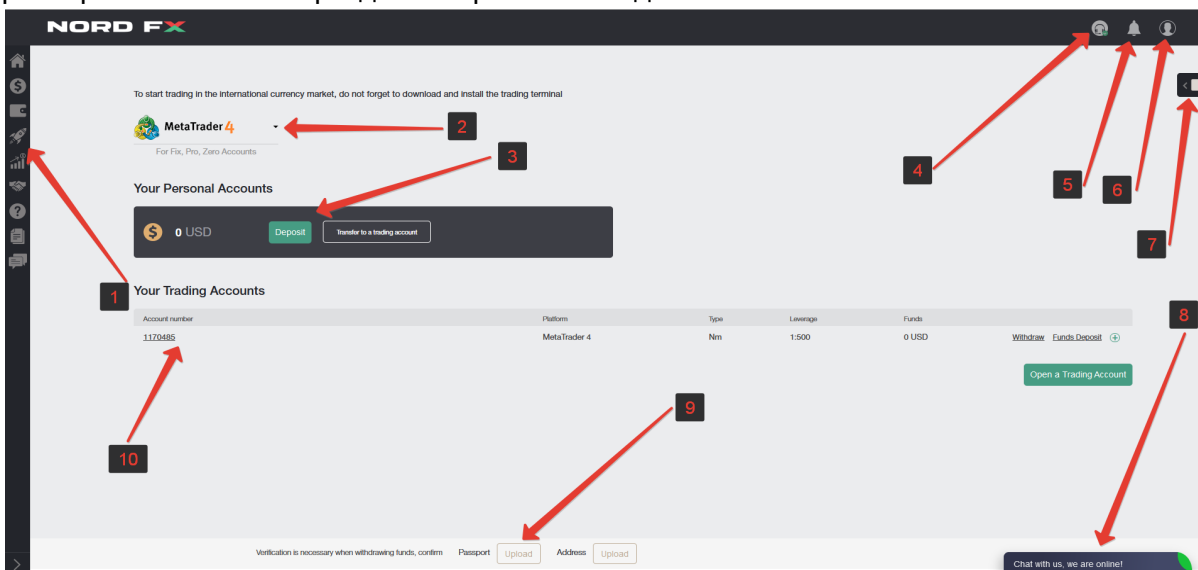


# Кабінет трейдера: детальний опис функціональності

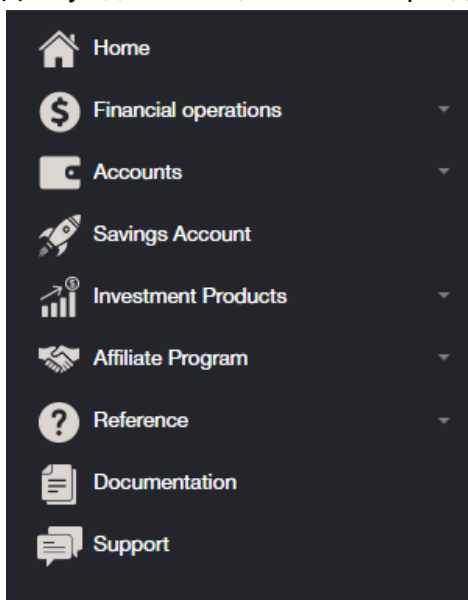
1. [Головна сторінка Кабінету трейдера](#)
2. [Налаштування рахунку](#)
  - 2.1 Загальні налаштування
  - 2.2 Захист рахунку за допомогою SMS-кодів
  - 2.3 Завантаження документів
3. [Фінансові операції](#)
  - 3.1 Внесення коштів
  - 3.2 Історія операцій із внесення коштів
  - 3.3 Повідомлення про втрати при здійсненні переказу коштів
  - 3.4 Виведення коштів
  - 3.5 Історія операцій із виведення коштів
4. [Рахунки](#)
  - 4.1 Ваші персональні рахунки
  - 4.2 Ваші торгові рахунки
  - 4.3 Відкриття додаткового торгового рахунку
  - 4.4 Об'єднання рахунків
5. [Заощаджувальний рахунок NordFX](#)
6. [Інвестиційні продукти](#)
  - 6.1 Мої інвестиційні продукти
  - 6.2 Інвестиційні фонди
  - 6.3 ПАММ-рахунки
  - 6.4 Копі-трейдинг
  - 6.5 Заощаджувальні рахунки NordFX
7. [Партнерська програма](#)
8. [Довідка](#)
9. [Документація Meta Trader 4](#)
10. [Підтримка](#)

# 1. Головна сторінка Кабінету трейдера


На знімку екрана нижче зображена головна сторінка вашого Кабінету трейдера на веб-сайті NordFX. Давайте розглянемо всі основні напрямки навігації з головної сторінки. А далі розберемося з кожним розділом окремо більш детально.



1. Доступ до навігаційної панелі розділів вашого Кабінету трейдера.

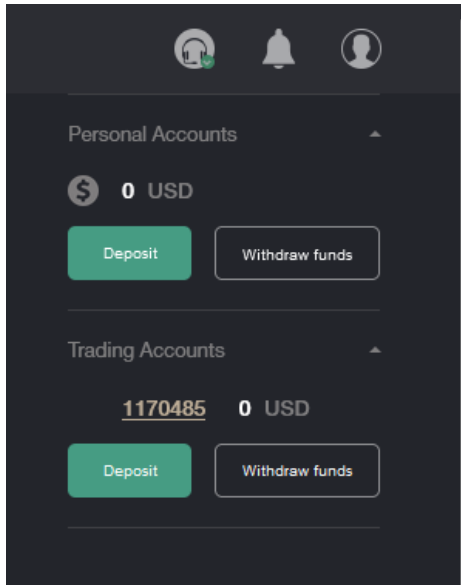


2. Швидке завантаження торгового терміналу МТ4 для ПК (Windows) або смарт-пристроїв на системах IOS або Android.



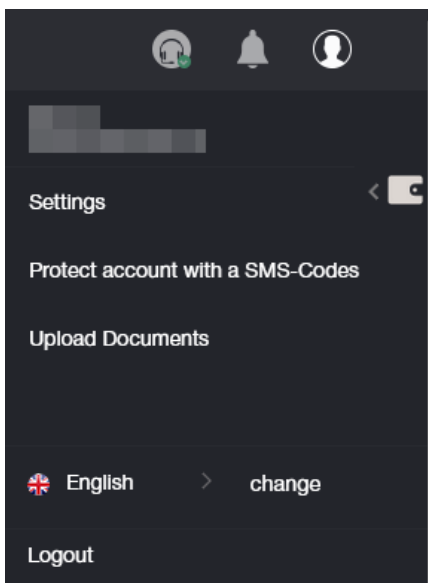
3. Інформація про персональний рахунок/рахунки в компанії, баланс з можливістю швидкого поповнення розрахункового рахунку, або перерахування коштів на торговий рахунок.
4. Звернення в Службу підтримки.
5. У цьому розділі відображаються повідомлення про основні операції, які ви здійснюєте в своєму Кабінеті.
6. Налаштування Кабінету трейдера.

7. Можливість швидкого внесення або виведення коштів з персонального або торгового рахунку.

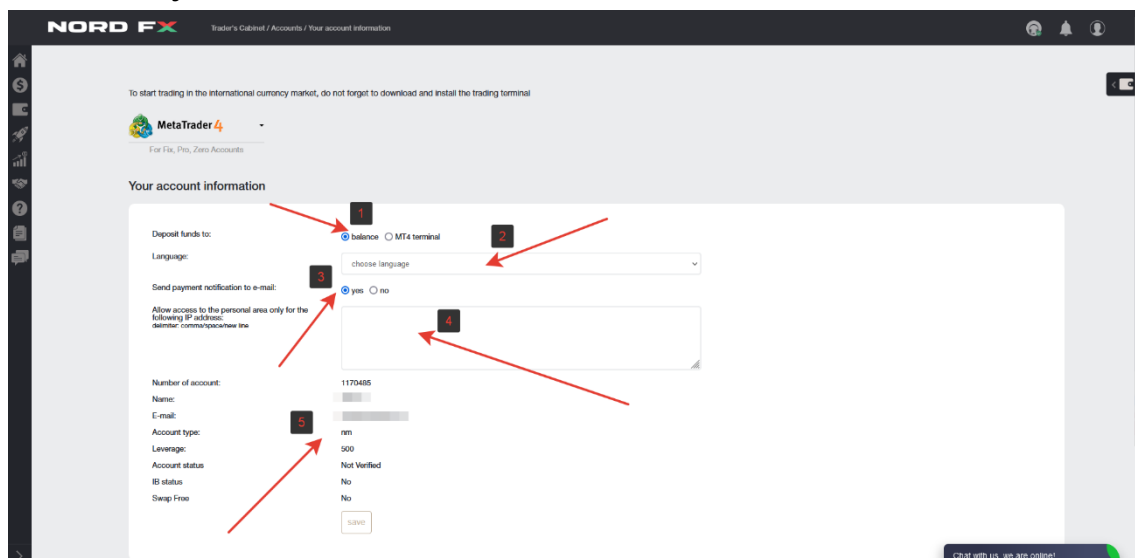


8. Комунікація зі Службою підтримки через чат (те саме, що в пункті 4).
9. Можливість швидкого завантаження документів для перевірки рахунку.
10. Інформація про ваш торговий рахунок: валюта рахунку, кредитне плече, посилання на швидке внесення або виведення коштів з вашого торгового рахунку, а також можливість швидкого відкриття одного або кількох торгових рахунків.

## 2. Налаштування рахунку

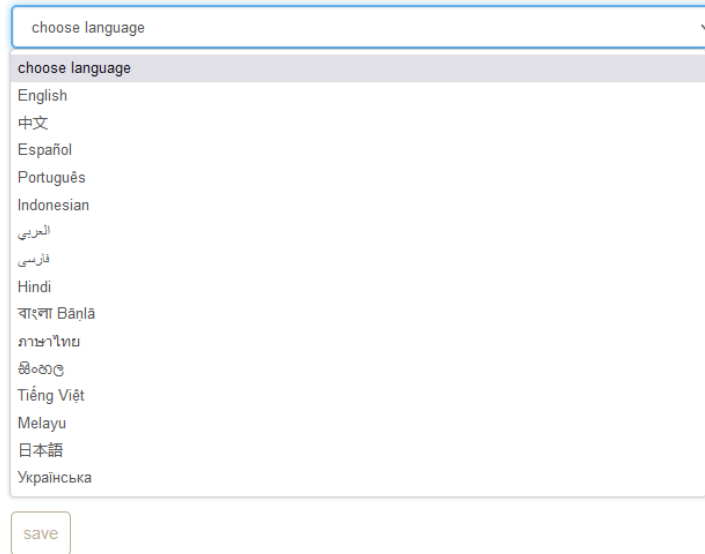


### 2.1 Налаштування



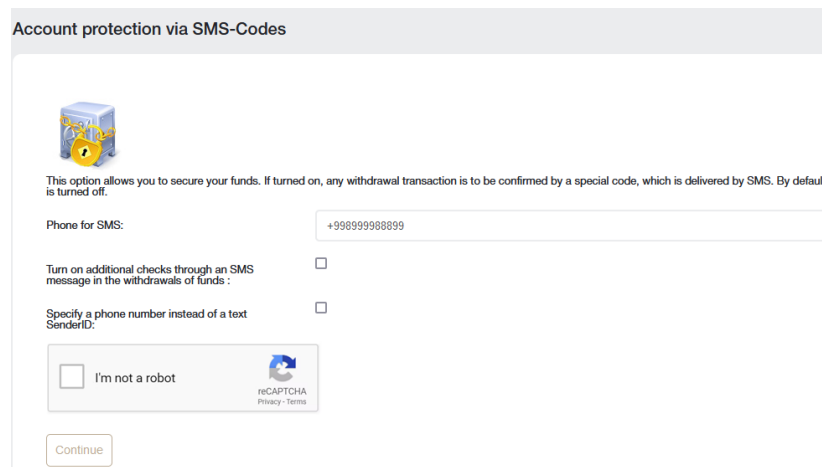
У розділі «Налаштування» можна:

1. Вибрати, куди вносити кошти: або на баланс рахунку, або безпосередньо на торговий рахунок.
2. Вибрати мову інтерфейсу.



3. Вибрати опцію надсилання/відключення сповіщень про оплату на електронну пошту.
4. Вказати IP-адресу, яка матиме доступ до вашого рахунку.
5. Підсумковий звіт про ваш торговий рахунок.

## 2.2 Захист рахунку за допомогою SMS-кодів



Ця опція дозволяє убезпечити ваші кошти. Якщо вона активована, будь-яка операція із виведення коштів повинна бути підтверджена за допомогою спеціального коду, який приходить через SMS-повідомлення. Цю опцію вимкнено за замовчуванням.

Щоб активувати цю опцію, заповніть форму, вказавши ваш номер телефону. Також при необхідності перевірте додаткові параметри:

1. Увімкніть способи додаткової перевірки за допомогою SMS-повідомлень при виведенні коштів.
2. Вкажіть номер телефону замість тексту SenderID

Виконайте перевірку, встановивши прапорець, що ви не робот, і натисніть кнопку «Продовжити».

Вас буде перенаправлено на сторінку, де вам потрібно буде підтвердити свій номер телефону за допомогою коду, який буде надіслано вам у SMS-повідомленні.



SMS code:



## 2.3 Завантаження документів для верифікації рахунку

Верифікація є обов'язковим процесом ідентифікації клієнта брокерами. Для того, щоб її здійснити, необхідно завантажити ідентифікаційні документи, а також банківські картки. Брокер повинен переконатися, що клієнт є тим, за кого себе видає, щоб запобігти факту шахрайства та крадіжки коштів з рахунку.

Щоб завершити процес реєстрації, трейдер повинен ідентифікувати себе, завантаживши відскановані копії документів, що посвідчують його особу.

Зображення допускаються в таких форматах: jpeg, gif, png, pdf. Інші формати будуть відхилені, що призведе до відмови Службою безпеки.

Виведення коштів без верифікації рахунку неможливе.

Документи, які для цього потрібні:

- посвідчення особи (паспорт, ID-картка або посвідчення водія).
- документ, що підтверджує адресу проживання (компанія приймає не тільки паспорт з фотографією та зазначенням адреси реєстрації, а й рахунки за комунальні послуги, де вказано країну, місто, поштовий індекс, вулицю, будинок і квартиру).

Усі надані дані мають бути точними.

Як завантажити документи:

1. Виберіть тип документа (той, що посвідчує особу або місце проживання). Оскільки потрібні обидва документи, їх необхідно завантажувати по одному.
2. Ім'я необхідно писати строго латинськими символами.
3. Завантажте файл у потрібному форматі за допомогою форми нижче.

### Upload Documents

Acceptable types of documents for uploading is: jpeg, gif, png, pdf

In order to verify your account you have to download copies of the following documents:

- your identification document (passport, ID, driver's license)
- proof of residence (electricity, gas, phone bill or bank statement)

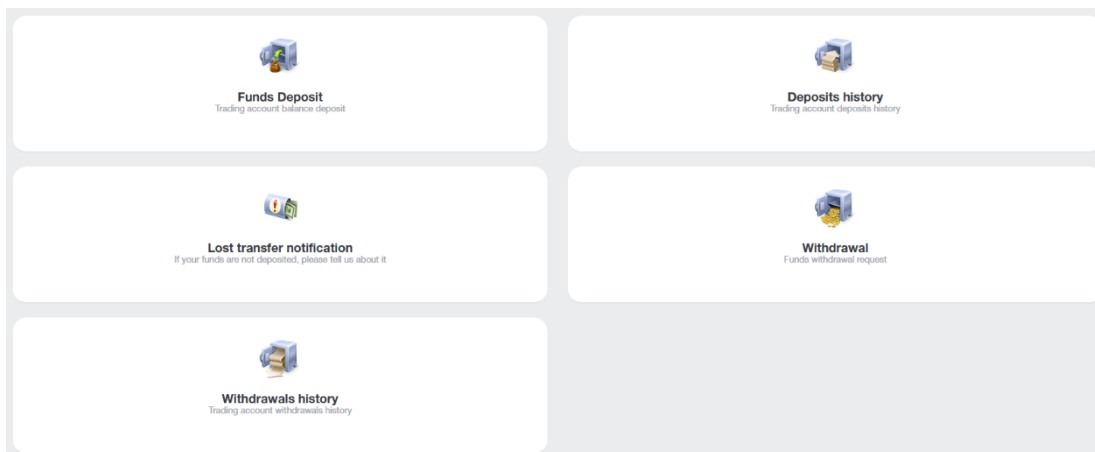
Type of document

Name of the document (latin symbols):

File:

Після перевірки всіх документів ваш рахунок буде верифіковано.

## 3. Фінансові операції



Для вас доступні такі фінансові операції:

- **Внесення коштів** – поповнення балансу рахунку
- **Виведення коштів** – виведення коштів зі свого рахунку
- **Внутрішній переказ** – внутрішній переказ коштів з одного з ваших рахунків на інший (якщо у вас більше як один рахунок)
- **Внесення коштів на термінал** – перерахування коштів на торговий рахунок із балансу вашого рахунку
- **Виведення коштів з терміналу** – виведення коштів з вашого торгового рахунку на баланс рахунку
- **Повідомлення про втрати при здійсненні переказу** – повідомлення про втрату коштів при здійсненні переказу
- **Історія операцій із внесення коштів** – перегляд історії операцій із внесення коштів на рахунок
- **Історія операцій із виведення коштів** – перегляд історії операцій із виведення коштів

Коли ви переходите до фінансової операції, наприклад, «Внесення коштів», вас буде перенаправлено до наступної форми:

Account replenishment and withdrawal of funds

1. Main Information      2. Transaction Details      3. Confirmation

Type of Transaction:

Transfer Funds From:

Transfer Funds To:

Ця форма однакова для перших шести операцій зі списку вище. Різниця лише в тому, чи ви збираєтеся вносити чи виводити кошти.

У полі «Тип операції» виберіть вид операції.

У полі «Здійснити переказ коштів з» вам потрібно вказати, звідки ви хочете перерахувати кошти: залежно від типу операції це може бути персональний рахунок, торговий рахунок або банківська картка та інші платіжні системи.

У полі «Здійснити переказ коштів для» вам потрібно вказати, куди ви хочете перерахувати кошти. Як і зазначено вище, це може бути персональний рахунок, торговий рахунок або банківська картка та інші платіжні системи.

Давайте розглянемо приклад виду операції: внесення коштів

Здійснюючи перший крок, заповніть форму, вказавши, що ви бажаєте внести кошти з банківської картки на свій рахунок трейдера.

Account replenishment and withdrawal of funds

1. Main Information      2. Transaction Details      3. Confirmation

Type of Transaction: Deposit

Transfer Funds From: VISA and MasterCard

Transfer Funds To:
 

- Please, select
- Cabinet's Accounts
- USD Cabinet Balance
- MT4 Accounts
- 1170485 MetaTrader 4 Account

Заповнивши дані, ви перейдете на другий крок, де вам потрібно буде вказати суму поповнення балансу та натиснути кнопку «Додати кошти». Після цього ви перейдете на третій крок.

VISA and MasterCard

1. Main Information      2. Transaction Details      3. Confirmation

Amount : 1000 USD

Add Funds

By using this payment method you accept the fact that any further withdrawals from your trading account will only be available after the complete account verification.

Щоб здійснити третій крок, вам потрібно буде вказати дані вашої картки. Форма може відрізнятись, якщо під час здійснення першого кроку ви вибрали інший спосіб поповнення рахунку.

Service provision: NordFX  
VU  
Invoice:  
IKJ16741357841858USD

Total amount:  
**1000.00**  
**USD**

Card information

Credit Card

Card number

Expiration date: 01 / 20

CW2/CVC2

Personal information

First Name: First Name

Last Name: LastName

Address: Address

ZipCode: ZipCode

City: City

Country: Country

State: Non US/Canada/Australia

Phone: Phone

E-mail: E-mail

Submit

Всі інші фінансові операції здійснюються схожим чином, різниця лише в тому, звідки й куди ви збираєтеся перераховувати кошти.

Розділи «Історія операцій із внесення коштів» і «Історія операцій із виведення коштів» дозволяють відслідковувати історію внесення або виведення коштів за будь-який період.

Payments history

Payment Account: Any

Items Per Page: 50

Period:  Today  This Month  Specify  All Records


From archive:

Apply Reset Filter


Count of found items is: 1

#	IP	Added	Accepted	Amount	Currency	PS	Status	Cancel / Commentary
4328595	B-USD	2023-01-19		1000	USD	IKJ	auth	


## 4. Рахунки




**Your Personal Accounts**  
List of your cabinet accounts



**Your Trading Accounts**  
List of your trading accounts



**Open additional trading account**  
Open another trading account with just a few clicks



**Merge Accounts**  
If you open several accounts in our company, we recommend you unify them for a more comfortable work

Ви знайдете список своїх рахунків на сторінці «**Ваші персональні рахунки**». Їх може бути декілька, наприклад, у різних валютах.

Your Personal Accounts

\$ 0 USD

Deposit

Transfer to a trading account

На цій сторінці ви можете внести кошти на будь-який рахунок, а також здійснити швидкий переказ коштів з персонального рахунку на ваш торговий рахунок.

Ви можете знайти список усіх своїх торгових рахунків на сторінці «**Ваші торгові рахунки**». Їх може бути кілька, наприклад, в різних валютах, з різним кредитним плечем та різними умовами торгівлі – на одному з них можна торгувати валютними парами, а на іншому – криптовалютними інструментами.

Your Trading Accounts

Account number	Platform	Type	Leverage	Funds	Withdraw	Funds Deposit
1170485	MetaTrader 4	Nm	1:500	0 USD	Withdraw	Funds Deposit
1678333	MetaTrader 4	Zero	1:1000	0 BTC	Withdraw	Funds Deposit

Open a Trading Account

На цій сторінці ви можете поповнити будь-який торговий рахунок, вивести кошти з рахунку, відкрити новий торговий рахунок і переглянути інформацію про ваш торговий рахунок.

Ви можете відкрити будь-який додатковий торговий рахунок на сторінці «**Відкрити додатковий торговий рахунок**». Процес відкриття рахунку дуже простий:

Тип рахунку: виберіть тип торгового рахунку зі списку.

Кредитне плече: виберіть потрібне кредитне плече зі списку.

Автоматична генерація паролів: якщо стоїть прапорець, пароль рахунку буде згенеровано автоматично, або ж, якщо прапорець відсутній, вам буде запропоновано придумати власний



пароль. Цей пароль знадобиться вам під час додавання торгового рахунку до торгового терміналу МТ4.

Open trading account

Account type: Pro USD

Leverage: 1 : 1000

Generate passwords automatically:

Trader password\*

Repeat password\*

Next

Заповнивши всі поля і натиснувши «Далі» відкриється сторінка з даними торгового рахунку. Усі реквізити торгового рахунку також будуть надіслані вам електронною поштою.

✔ Account created successfully

### Registration is successful

Your account No. (login): [REDACTED]

Trader's password: [REDACTED]

Phone password: [REDACTED]

Investor password (view-only access): [REDACTED]

Server: **NordFX-Real4**

**Keep your passwords in a safe place.**

Trader's password is used to access your trader's account and perform trade operations, as well as to login to trader's cabinet

Investor password provides a "read-only" access to your trade account.

**Keep your passwords in a safe place.**

Якщо у вас відкрито декілька торгових рахунків у нашій компанії, то ви можете об'єднати їх на сторінці «Об'єднати рахунки» для більш зручної роботи.

Ви можете здійснювати внутрішні перекази між об'єднаними рахунками без перевірки фінансовим відділом. Під час перевірки об'єднаного рахунку інші рахунки перевіряються автоматично.

Банківські картки Visa та Mastercard також перевіряються одразу після об'єднання всіх рахунків.

Об'єднати можна лише ті рахунки, які належать одному клієнту!

Щоб об'єднати рахунки, вам необхідно вказати логін (номер торгового рахунку) від рахунку, який ви хочете об'єднати з поточним рахунком та натиснути кнопку «Об'єднати».

### Consolidation accounts

If you open several accounts in our company, we recommend you to combine them for a more comfortable work.

Between the joint accounts you can make internal transfers without checking the financial department. Verification of a joint account, other accounts verified automatically. Bank cards Visa and Mastercard also verified immediately for the unification of all the accounts.

It is possible to combine only those accounts that belong to the same customer!

Base Account: 1170485

Added accounts:

- 1676333 - Sticky
- 1676339 - Sticky
- 1676343 - Sticky

Remove

The list of accounts for the association account

Login: [REDACTED]

Merge

Рахунок буде додано до списку очікування перевірки Службою підтримки. Ви можете видалити цей рахунок зі списку, наприклад, якщо ви випадково неправильно ввели номер свого рахунку.

✔ Account 147856 was added to check

If you open several accounts in our company, we recommend you to combine them for a more comfortable work.

Between the joint accounts you can make internal transfers without checking the financial department. Verification of a joint account, other accounts verified automatically. Bank cards Visa and Mastercard also verified immediately for the unification of all the accounts.

It is possible to combine only those accounts that belong to the same customer!

Base Account: 1170485

Added accounts:

- 1676333 - Sticky
- 1676339 - Sticky
- 1676343 - Sticky
- 147856 - Pending verification

The list of accounts for the association account

Login:

## 5. Заощаджувальний рахунок NordFX

**NORD FX** Trader's Cabinet / Savings Account

0 USDT

### NordFX Savings Account

NordFX has developed an innovative product in the DEFI industry!

- You can earn passive income on your deposits in stablecoins by investing your funds into the NordFX savings account. Your funds will be generating daily profit for you.
- You can take out a loan secured by the invested funds and trade as usual.

The loan is credited and can be withdrawn instantly. You can take exactly as much funds as you need and return the excess interest at any time.

\* To reduce the cost of transactions, all deposit operations as well as interest accrual are performed once per day.  
\* When withdrawing a invested deposit, the loan is first canceled and then the remaining balance is credited to the trading account.  
\* You cannot go into the negative on the loan, if the yield becomes equal to 0, then the rate on the loan will also be equal to 0.

**Invested** Currently no deposits exists

**Statement**

All    -

Invested: 0 USDT

Ви можете отримувати пасивний дохід на свій депозитний рахунок у стейблкоїнах, інвестуючи свої кошти на заощаджувальний рахунок NordFX. Ваші кошти будуть приносити вам щоденний прибуток.

Щоб почати, вам потрібно відкрити заощаджувальний рахунок в USDT (ви можете зробити це в розділі Рахунки – Відкрийте сторінку [Відкрити додатковий торговий рахунок](#)) і поповнити його хоча б на 500 USDT.

Щоб внести кошти, вам потрібно натиснути кнопку «Інвестувати кошти» та заповнити дані форми, вказавши суму, яку ви хочете внести, і натиснути «Продовжити».

**Invest Funds** ✕

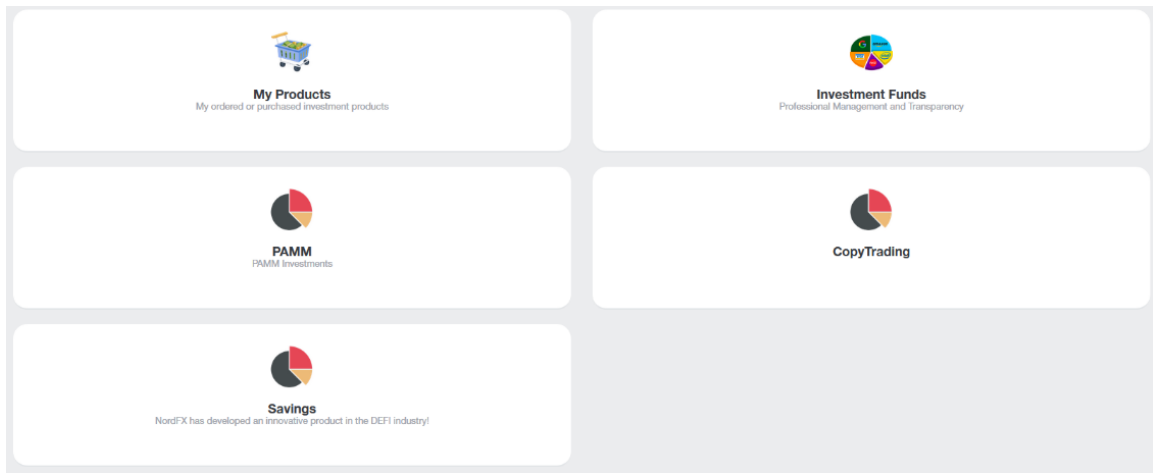
Type of Transaction: Invest

Available sum: 0 USDT

Amount:

Ваш депозит буде зараховано, а інформація буде розміщена на головній сторінці розділу «Заощаджувальні рахунки». Ви також можете отримати виписку за будь-який період по нарахованих відсотках або по отриманих платежах на цій сторінці, в розділі «Виписка».

## 6. Інвестиційні продукти



Отримувати пасивний дохід можна за допомогою різних інструментів, які можна знайти в розділі «Інвестиційні продукти».

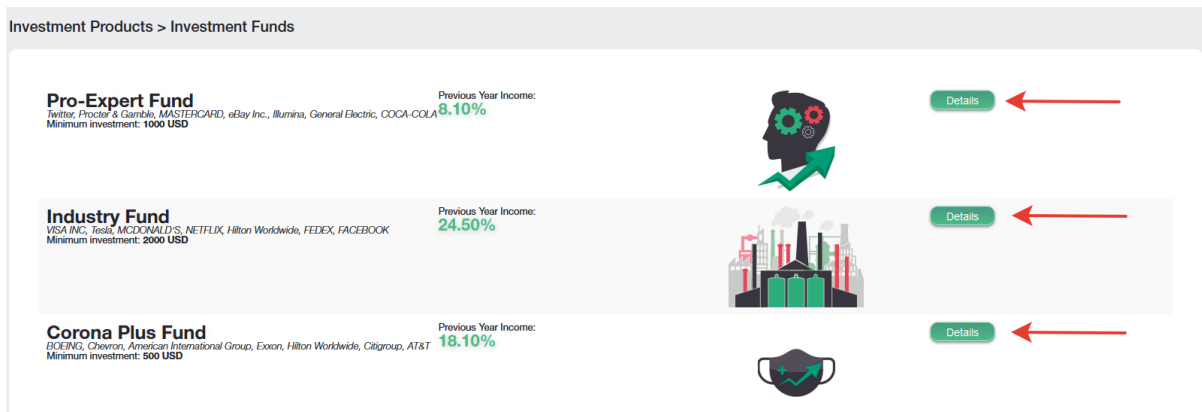
Усі випущені для вас інвестиційні продукти будуть доступні вам у розділі [Мої продукти](#). Детальніше про кожен з них читайте нижче.

## 1. Інвестування

Щоб почати інвестувати, потрібно зайти в розділ «Інвестиційний фонд».

Вам буде запропоновано перелік інвестиційних продуктів з детальним описом умов інвестування та очікуваної прибутковості.

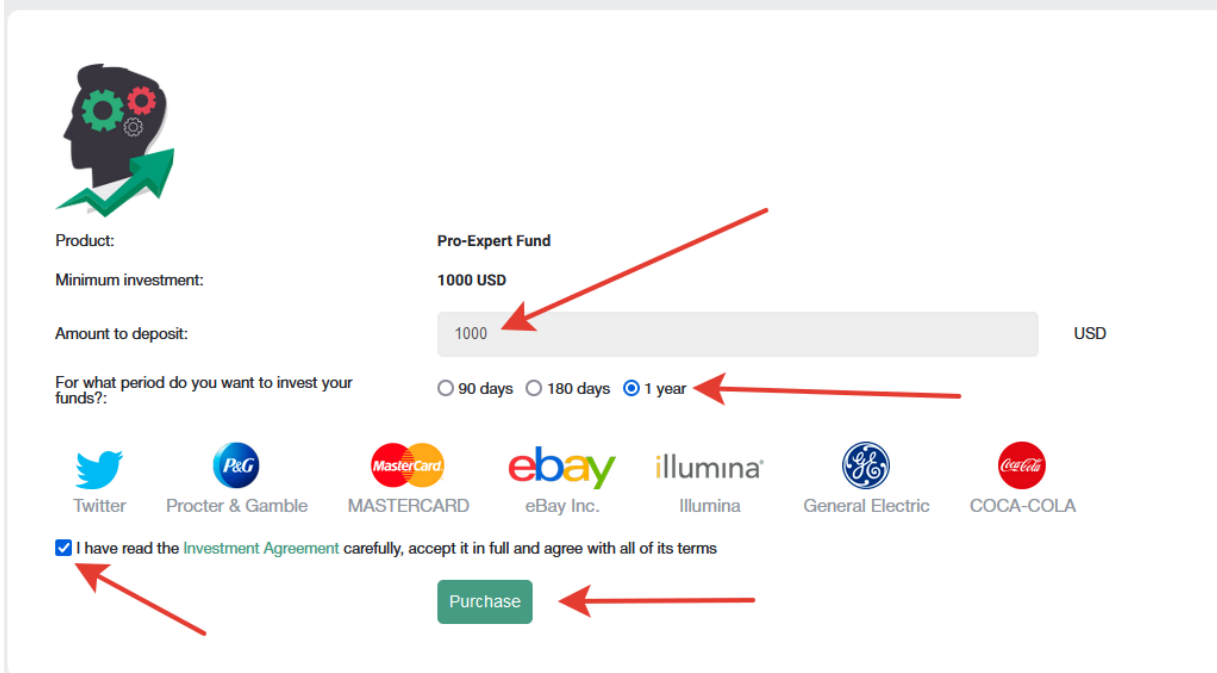
Після вибору продукту, який вас цікавить, натисніть на кнопку «Детальна інформація».



Вам буде надана ще більш детальна інформація про продукт з графіком руху ціни та іншими умовами. Якщо ви вирішите інвестувати в цей продукт, ви можете скористатися кнопкою нижче «Інвестувати».

Ви побачите форму, де вам потрібно буде вказати, скільки ви готові інвестувати, на який термін, погодитися з умовами інвестиційної угоди та натиснути кнопку «Купити».

## Product Purchase



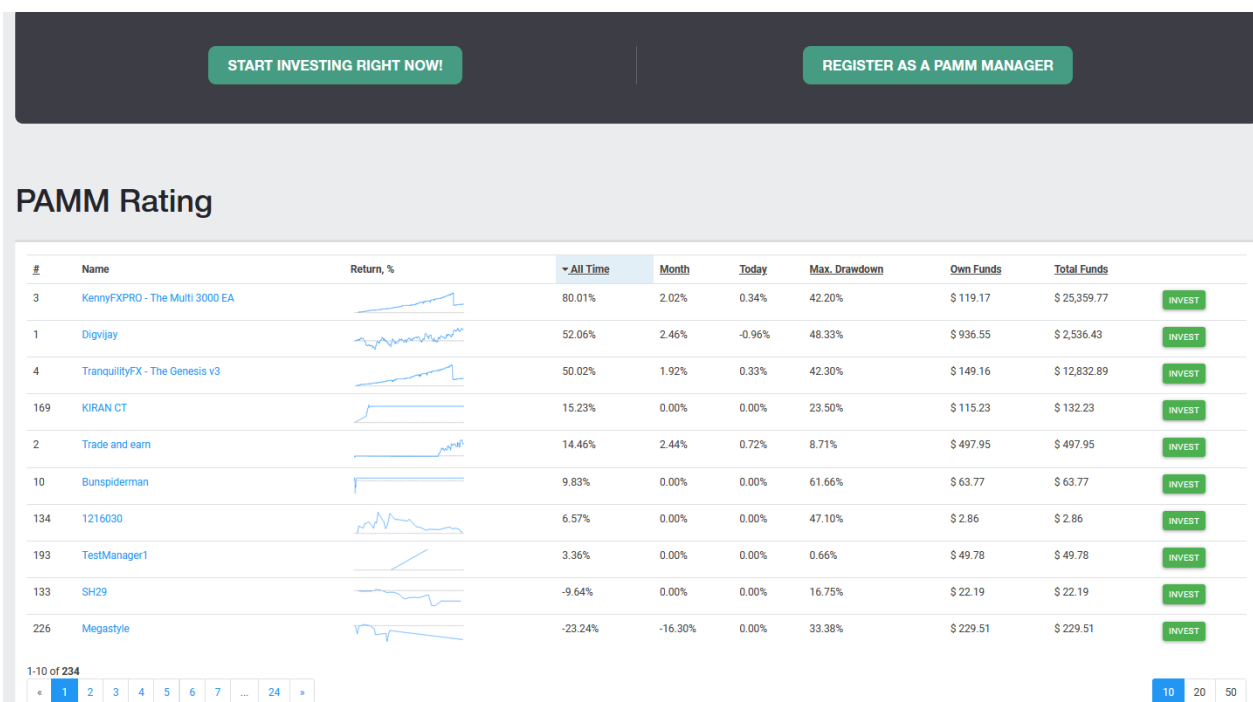
The form is titled "Product Purchase" and is for the "Pro-Expert Fund". It includes the following fields and options:

- Product:** Pro-Expert Fund
- Minimum investment:** 1000 USD
- Amount to deposit:** A text input field containing "1000" and a "USD" label.
- For what period do you want to invest your funds?:** Radio buttons for "90 days", "180 days", and "1 year" (which is selected).
- Logos:** Twitter, Procter & Gamble (P&G), MASTERCARD, eBay Inc., illumina, General Electric, and COCA-COLA.
- Agreement:** A checkbox labeled "I have read the Investment Agreement carefully, accept it in full and agree with all of its terms" which is checked.
- Buttons:** A green "Purchase" button.

Red arrows point to the "1000" input field, the "1 year" radio button, the agreement checkbox, and the "Purchase" button.

## 2. ПАММ-рахунки

Якщо ви новачок у незалежній торгівлі, ви можете довірити свої кошти або частину своїх коштів для торгівлі більш досвідченому трейдеру. Ви можете побачити список активних трейдерів, які пропонують інвестувати в свою торгову стратегію. На сторінці представлена статистика торгівлі кожного трейдера, рівень їх прибутковості, а також скільки інвестицій вони мають для торгівлі.

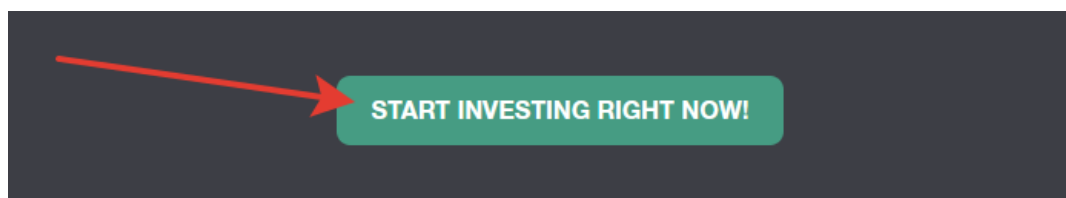


At the top of the page are two buttons: "START INVESTING RIGHT NOW!" and "REGISTER AS A PAMM MANAGER". Below them is the "PAMM Rating" section, which contains a table of trading managers.

#	Name	Return, %	All Time	Month	Today	Max. Drawdown	Own Funds	Total Funds	INVEST
3	KennyFXPRO - The Multi 3000 EA		80.01%	2.02%	0.34%	42.20%	\$ 119.17	\$ 25,359.77	INVEST
1	Digvijay		52.06%	2.46%	-0.96%	48.33%	\$ 936.55	\$ 2,536.43	INVEST
4	TranquilityFX - The Genesis v3		50.02%	1.92%	0.33%	42.30%	\$ 149.16	\$ 12,832.89	INVEST
169	KIRAN CT		15.23%	0.00%	0.00%	23.50%	\$ 115.23	\$ 132.23	INVEST
2	Trade and earn		14.46%	2.44%	0.72%	8.71%	\$ 497.95	\$ 497.95	INVEST
10	Bunspiderman		9.83%	0.00%	0.00%	61.66%	\$ 63.77	\$ 63.77	INVEST
134	1216030		6.57%	0.00%	0.00%	47.10%	\$ 2.86	\$ 2.86	INVEST
193	TestManager1		3.36%	0.00%	0.00%	0.66%	\$ 49.78	\$ 49.78	INVEST
133	SH29		-9.64%	0.00%	0.00%	16.75%	\$ 22.19	\$ 22.19	INVEST
226	Megastyle		-23.24%	-16.30%	0.00%	33.38%	\$ 229.51	\$ 229.51	INVEST

At the bottom of the table, there is a pagination control showing "1-10 of 234" and a set of buttons for navigating between pages (1, 2, 3, 4, 5, 6, 7, ..., 24, 10, 20, 50).

Якщо ви вирішили інвестувати, вам необхідно зареєструватися. Для цього натисніть кнопку «Почати інвестувати прямо зараз»



і пройдіть процедуру реєстрації: ознайомтеся з основними умовами та натисніть кнопку «Зареєструватися».

## PAMM Registration

PAMM (Percentage Allocation Management Module) is an online investment platform offered by NordFX. After registering an account in PAMM service you can invest into strategies of other clients and receive a share of profit, or register as a PAMM Manager and accept investments in exchange for a fee.

All the strategies available in the Rating belongs to and managed by clients of NordFX. NordFX doesn't offer its own strategies in the PAMM service. If you're interested in investment services offered directly by NordFX please visit the investment funds and products pages for details.

As a platform operator, NordFX only ensures correct funds transfers and profit and fees distribution. NordFX doesn't control trading strategies or Manager's trading activity. All the profits and losses are result of Manager's own decisions.

I agree with terms of PAMM Service

REGISTER

Після реєстрації вам буде запропоновано [поповнити](#) свій ПАММ-рахунок для інвестицій:

- Виберіть тип операції: Внесення коштів на термінал
- Перерахувати кошти з: виберіть свій рахунок
- Перерахувати кошти на: виберіть ПАММ-баланс

## Deposit to Terminal

1. Main Information      2. Transaction Details      3. Confirmation

Type of Transaction: Deposit to Terminal

Transfer Funds From: USD Cabinet Balance

Transfer Funds To: PAMM USD Balance

Continue

Другий крок – введіть суму, яку потрібно інвестувати та натисніть «Продовжити».

Після внесення коштів вам потрібно повернутися на [сторінку](#) ПАММ-інвестування, вибрати того, хто на вашу думку є гідним трейдером і натиснути кнопку «Інвестувати».

## PAMM Rating

#	Name	Return, %	All Time	Month	Today	Max. Drawdown	Own Funds	Total Funds	
3	KennyFXPRO - The Multi 3000 EA		80.01%	2.02%	0.34%	42.20%	\$ 119.17	\$ 25,359.77	INVEST
1	Digvijay		52.06%	2.46%	-0.96%	48.33%	\$ 936.55	\$ 2,536.43	INVEST
4	TranquilityFX - The Genesis v3		50.02%	1.92%	0.33%	42.30%	\$ 149.16	\$ 12,832.99	INVEST
169	KIRAN CT		15.23%	0.00%	0.00%	23.50%	\$ 115.23	\$ 132.23	INVEST
2	Trade and earn		14.46%	2.44%	0.72%	8.71%	\$ 497.95	\$ 497.95	INVEST
10	Bunspiderman		9.83%	0.00%	0.00%	61.66%	\$ -93.77	\$ 63.77	INVEST
134	1216030		6.57%	0.00%	0.00%	47.10%	\$ 2.86	\$ 2.86	INVEST
193	TestManager1		3.36%	0.00%	0.00%	0.66%	\$ 49.78	\$ 49.78	INVEST
133	SH29		-9.64%	0.00%	0.00%	16.75%	\$ 22.19	\$ 92.19	INVEST
226	Megastyle		-23.24%	-16.30%	0.00%	33.38%	\$ 229.51	\$ 229.51	INVEST

1-10 of 234

1 2 3 4 5 6 7 ... 24 >

FAQ

Зверніть увагу, що список трейдерів великий і не обмежується однією сторінкою. Ви також можете переглянути список поширених запитань/відповідей на <https://account.nordfx.com/account/pamm/?act=faq>

Вибравши ПАММ-трейдера, вам буде запропоновано ознайомитися з умовами інвестування, вказати суму інвестування та вибрати інвестиційну програму (у різних трейдерів їх може бути кілька).

## PAMM Investor

Carefully read the offer conditions listed below. Some Managers may have multiple offers, you can choose any of them.

Trading Interval defines how often your share of profit is paid out and Manager receives his fees. You can also fully close your investment at the end of each Trading Interval without any penalties.

Performance Fee is paid to the Manager from the profit. If there's no profit in current trading interval the Manager doesn't get anything.

Maintenance Fee is always paid at the end of every trading interval, even if there were no profit.

Early Withdrawal fee applies only when you withdraw your investment before the end of trading interval.

Deposit fee is paid as a portion of each received investment, it's deducted from the investment amount.

PAMM Balance: 0 USD

Initial Investments:

Default

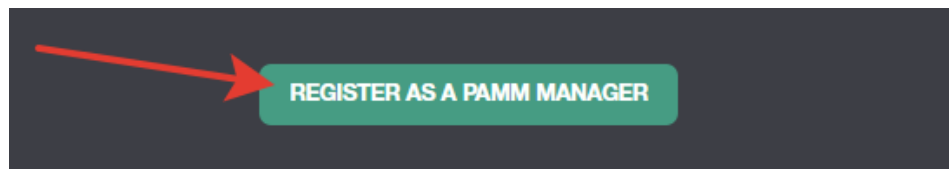
Trading with a profit of 5% per month

Trading Interval, in calendar months	1
Min. Deposit	50 USD
Min. Withdrawal	1 USD
Min. Initial Investment	30 USD
<b>Performance Fees</b>	
Equity	0 USD
Performance Fee	25%
<b>Management Fees</b>	
Equity/Management Fee (per month)	0 USD - 2%
<b>Withdrawal Fees</b>	
Equity/Fee	0 USD - 2%

I agree with terms of PAMM Service

Якщо ви впевнений трейдер, у вас є власна торгова система, і ви можете впевнено збільшувати депозит, ви можете стати ПАММ-трейдером і приймати інвестиції від інших трейдерів для здійснення торгівлі.

Ви можете зареєструватися як ПАММ-трейдер на сторінці ПАММ-інвестування.



Для цього вам потрібно буде заповнити форму, вказавши назву торгового рахунку, розмір кредитного плеча та тип рахунку.

**PAMM Registration**

By registering PAMM Account you can start accepting investments from other clients of NordFX. Fund your account and start trading - your trading performance will be publicly available in the Rating, which will attract investors.

Please choose the meaningful name of your PAMM Account - it will be displayed in the Rating. We don't display your real name, unless you specify it in the PAMM Account name yourself. Inappropriate account names will lead to account termination.

When the account registration is complete visit the PAMM Accounts page and configure your fees and conditions in the Offer settings.

Account Name:

Credit Leverage:

Account Type:

I agree with terms of PAMM Service

Після успішної реєстрації ваш ПАММ-рахунок буде відкрито. Вам потрібно буде внести кошти для торгівлі й почати торгувати, отримуючи статистику прибутковості, на яку будуть орієнтуватися майбутні інвестори.

### 3. Копі-трейдинг

#	Name	Return, %	All Time	Month	Today	Max. Drawdown	Performance Fee	Investors Equity	Investors
1	tanjungfx		444.71%	444.71%	26.11%	39.66%	30.00%	\$ 0.00	0
2	Jhunjhunu		3,183.14%	120.45%	6.48%	76.08%	20.00%	\$ 1,208.38	33
3	MAHI MEENA		92.23%	92.23%	-4.86%	45.83%	50.00%	\$ 2,505.19	31
4	Bull trader		183.12%	58.74%	0.00%	22.70%	50.00%	\$ -0.92	1
5	ATFOREXACADEMY ALGO 1		67.41%	67.41%	0.00%	38.37%	50.00%	\$ 6,435.91	11
6	Fxpro2022		-31.13%	80.76%	-0.46%	71.43%	30.00%	\$ 0.00	0
7	Truefx		62.20%	62.20%	0.00%	18.48%	0.00%	\$ 0.00	0
8	MF989923		546.34%	0.00%	0.00%	66.08%	12.00%	\$ 0.00	0
9	Trade and Earn		-99.57%	65.38%	0.00%	99.87%	10.00%	\$ 0.00	0
10	KennyFXPRO - Primo 2K		306.24%	3.91%	0.49%	66.72%	30.00%	\$ 1,495.78	1

Система копіювання угод також буде корисна для новачків, які ще не освоїли самостійну торгівлю. Як і в ПАММ-інвестуванні, вам надається список активних трейдерів, які торгують на платформі NordFX. Ви можете підписатися на торгові сигнали від трейдера. Таким чином, всі торгові операції, які виконує цей трейдер, будуть дублюватися на вашому торговому рахунку.

Для кожного трейдера представлена статистика їхньої торгівлі, рівень прибутковості, а також кількість інших трейдерів, які зараз копіюють їхні сигнали.

Після вибору трейдера та перегляду його торгової статистики натисніть кнопку «Копіювати трейдерів», щоб почати копіювати його торгові сигнали.

#	Name	Return, %	All Time	Month	Today	Max. Drawdown	Performance Fee	Investors Equity	Investors
1	tanjungfx		444.71%	444.71%	26.11%	39.66%	30.00%	\$ 0.00	0
2	Jhunjhunu		3,183.14%	120.45%	6.48%	76.08%	20.00%	\$ 1,208.38	33
3	MAHI MEENA		92.23%	92.23%	-4.86%	45.83%	50.00%	\$ 2,505.19	31
4	Bull trader		183.12%	58.74%	0.00%	22.70%	50.00%	\$ -0.92	1
5	ATFOREXACADEMY ALGO 1		67.41%	67.41%	0.00%	38.37%	50.00%	\$ 6,435.91	11
6	Fxpro2022		-31.13%	80.76%	-0.46%	71.43%	30.00%	\$ 0.00	0
7	Truefx		62.20%	62.20%	0.00%	18.48%	0.00%	\$ 0.00	0
8	MF989923		546.34%	0.00%	0.00%	66.08%	12.00%	\$ 0.00	0
9	Trade and Earn		-99.57%	65.38%	0.00%	99.87%	10.00%	\$ 0.00	0
10	KennyFXPRO - Primo 2K		306.24%	3.91%	0.49%	66.72%	30.00%	\$ 1,495.78	1

Зверніть увагу, що список трейдерів великий і не обмежується однією сторінкою. Ви також можете завжди переглянути список поширених запитань/відповідей за адресою <https://account.nordfx.com/account/subscriptions/?act=faq>

На сторінці підписки надається така інформація:

- назва сигналу;
- опис, який вказує, який торговий інструмент використовується;
- відсоток від винагороди трейдера;
- мінімальна сума на балансі для того, щоб розпочати копіювати угоди;

Вам також потрібно буде заповнити форму, вказавши наступне:

- тип копіювання зі списку;
- розмір множника;

- мінімальний розмір лота;
- максимальний розмір лота;
- максимальна сума збитків, яку ви готові прийняти;
- кредитне плече;
- сума для інвестування.

*Зверніть увагу, що кожне поле має пояснення, Ви можете отримати детальну інформацію, натиснувши на піктограму зі знаком запитання.*

Усі сигнали, на які ви підписані, знаходяться на сторінці [Мої підписки](#).

Ви також можете самі стати постачальником торгових сигналів. Для цього вам необхідно зареєструвати свої торгові сигнали на сторінці [Мої сигнали](#). Натисніть «Створити новий сигнал» і заповніть форму, вказавши:

- назва вашого сигналу;
- опис;
- ваш гонорар за продуктивність;
- мінімальний баланс для торгівлі за вашими сигналами;
- кредитне плече;
- ви можете створити пароль самостійно, або він буде згенерований автоматично, для цього вам потрібно погодитися з умовами та натиснути «Створити».

*Зверніть увагу, що кожне поле має пояснення. Ви можете отримати детальну інформацію, натиснувши на піктограму зі знаком запитання.*

Після успішної реєстрації торгового сигналу вам потрібно буде внести кошти для здійснення торгівлі та почати торгувати, отримуючи статистику прибутковості, на яку будуть орієнтуватися майбутні інвестори.

Ви можете створити кілька торгових сигналів. Ви можете керувати ними (редагувати або повністю закривати їх) на сторінці [Мої сигнали](#).



4. **Заощаджувальний рахунок:** ми переглянули інформацію про заощаджувальний рахунок раніше.

## 7. Партнерська програма

**How It Works**

- You submit a simple application
- We give you a referral link and promotional materials
- You place them online and refer clients to us
- We pay you commissions from the clients' trades

**Commission Size**

- \$10-12 per lot
- 10% of your Level 2 Partners commission

**Estimate Your Monthly Income**

Number of clients who opened accounts via your links: 1

Volume of one client's trades a day on Forex, lots: 0

**Your income is: \$0**  
Approximate data and calculations

**Your Advantages**

- The largest affiliate commissions for Forex
- Automatic accrual of commissions in real time
- The best trading conditions, all most popular instruments and platforms for your clients. It's easy to refer clients to NordFX
- Possibility to withdraw commissions of any size and any time
- Reliable broker: Over 1,000,000 clients worldwide have already joined NordFX
- Wide variety of promotional materials, client traffic and commission statistics

Register

Партнерська програма NordFX пропонує вам заробляти кошти, запрошуючи активних трейдерів на сайт за спеціальним посиланням.

На сторінці програми є детальний опис програми, а також калькулятор, який покаже вам, скільки ви можете заробити, запросивши певну кількість клієнтів, які здійснюють активну торгівлю.

**Estimate Your Monthly Income**

Number of clients who opened accounts via your links: 30

Volume of one client's trades a day on Forex, lots: 1

**Your income is: \$6600**  
Approximate data and calculations

Для участі в програмі необхідно пройти процедуру [реєстрації](#):

- ознайомитися з партнерською угодою та її умовами;
- вказати адресу сайту, з якого ви будете вести партнерський трафік;

- вказати, які методи просування ви будете використовувати та відправити форму на модераторів;

Ваша заявка на участь у партнерській програмі буде розглянута Службою підтримки протягом 24 годин.

Після подання заявки на сторінці партнерської програми вам будуть доступні рекламні матеріали з персональним партнерським посиланням. Матеріали доступні у вигляді звичайного посилання, банера, коду цільової сторінки, відеокадрів. Для кожного типу контенту ви можете вибрати мову відображення, розмір рекламних матеріалів та інші параметри для успішного вбудовування матеріалів у дизайн вашого сайту.

*Не використовуйте рекламні матеріали, не отримавши схвалення вашої заявки Службою підтримки: цей трафік вам не зараховується.*

Ви матимете доступ до підсумку трафіку, отриманого через ваші посилання, на домашній сторінці вашого рахунку в рамках партнерської програми.

Affiliate Program				
<a href="#">Main</a> <a href="#">Reports</a> <a href="#">Promo</a> <a href="#">Information</a> <a href="#">Have a question?</a>				
Today	Per Month	Total		
New Clients	0	0	Clients	0
Active Clients	0	0	Active Clients	0
Volume of Lots	0	0	Volume of Lots	0
Commission	0 USD	0 USD	Commission	0 USD
Second Level Commission	0 USD	0 USD	Second Level Commission	0 USD
No Items				

У розділі «Звіти» ви зможете переглянути різні звіти по зареєстрованих рахунках ваших клієнтів.

У розділі «Інформація» ви можете побачити розмір вашої комісії для кожного торгового інструменту.

Ви також можете завжди переглянути список поширених запитань/відповідей за адресою [https://account.nordfx.com/account/partners/?action=have\\_a\\_question](https://account.nordfx.com/account/partners/?action=have_a_question)

## 8. Довідка

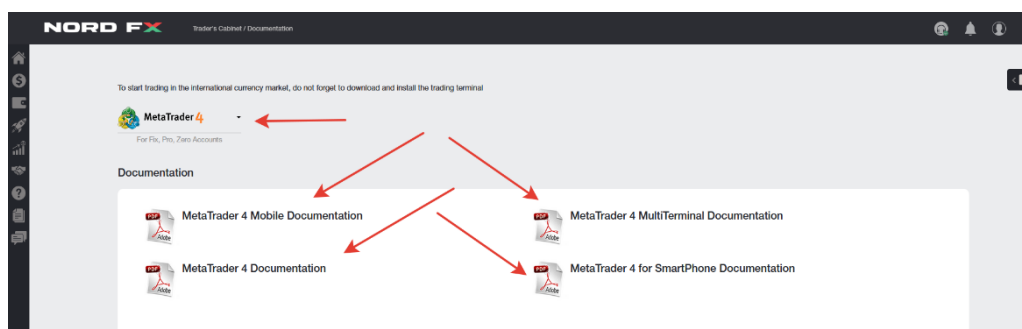
На сторінці розділу «Довідка» ви зможете отримати доступ до навчальних матеріалів.

У розділі «Для початківців» зібрана вся корисна інформація для тих, хто тільки знайомиться з ринком Форекс, а також інформація про те, як правильно почати торгувати.

Розділ «Для досвідчених користувачів» також містить багато посібників. Але доступ до цих матеріалів відкритий для тих, хто вніс суму не менше 50 доларів.



## 9. Документація Meta Trader 4



Завантажити торговий термінал МТ4 для ПК (Windows), або смарт-пристроїв на системах IOS або Android ви можете на сторінці цього розділу.

Ви також можете завантажити основну документацію для торгового терміналу МТ4 у PDF-форматах.

## 10. Підтримка

Ви можете зробити запит до Служби підтримки через тікет-систему: щоб додати новий тікет на цій сторінці, потрібно:

- заповнити форму;
- вибрати зі списку відділ, у який ви адресуєте своє повідомлення;
- вказати тему повідомлення;
- детально описати свою проблему та натиснути «Відкрити заявку».

### New Ticket Addition


Help Topic:

Subject:

Message:

Список усіх ваших тикетів буде відображатися на головному екрані сторінки тикетів. Там ви зможете відстежувати статус своїх тикетів і спілкуватися зі Службою технічної підтримки.

### My Tickets

 Ticket was added successfully

No	Date	Status	Subject
100746	2023-01-20 12:04:16	Open	Password